friab

ÅRS-OCH KONCERNREDOVISNING 2022

Friab individ & familj AB
556651-4336

Penneo dokumentnyckel: EGC6K-06TVC-Y11AW-VDW8E-38EP4-428KU

Innehåll

Styrelsen för Friab Individ & familj AB får härmed avge års- och koncernredovisning för räkenskapsåret 2022.

Års-och koncernredovisningen omfattar	Sida
Om Friab	4
Vision och värdegrund	6
Målområden	8
Organisation och styrning	10
Affärsområden	12
Väsentliga händelser	14
Förvaltningsberättelse	16
Rapport över resultat och finansiell ställning	20
Rapport över förändring i koncernens eget kapital	23
Moderföretagets förändring i eget kapital	24
Rapporter över kassaflöden	25
Redovisningsprinciper	27
Noter	33
Underskrifter	47

Om inte annat anges redovisas alla belopp i tusen kr (tkr).

Fastställelseintyg

Undertecknad styrelseledamot i Friab individ & familj AB intygar härmed att denna kopia av årsredovisningen överensstämmer med originalet, samt att resultat- och balansräkningen för såväl koncernen som moderbolaget fastställts på årsstämma 2023-06-27. Årsstämman beslöt också att godkänna styrelsens förslag till resultatdisposition.

Helsingborg 2023-06-27

Carl Oskar Nilsson



Penneo dokumentnyckel: EGC6K-06TVC-Y11AW-VDW8E-38EP4-428KU

Om Friab

Med stort engagemang och ett varmt bemötande arbetar Friab för barn, unga och vuxna. Vi är aktiva inom Familjevård, Personlig Assistans, LSS-boende, DBT-boende, Vård och behandling samt Boende och skola med en ambition att bygga Nordens mest personnära och högspecialiserade vårdgivare.

Nischade verksamheter med stora resurser

Vår styrka ligger i vår kunskapsbredd inom alla våra verksamhetsområden där vi kombinerar den småskaliga nischade verksamheten med ett nära ledarskap, engagerade medarbetare och närheten till den stora organisationens resurser, nätverk och finansiella kapacitet.

Utgångspunkten för all vår verksamhet är att besluten fattas i linje med vår gemensamma vision och att alla beslut fattas med utgångspunkt att ge en kvalitetssäkrad vård och omsorg av högre innehåll och kvalité. Vi har alltid kunden och brukaren i fokus då lägger vi grunden för en långsiktighet.



Med en ambition att bygga Nordens mest personnära och högspecialiserade omsorgs- och vårdgivare.

En vårdfläta med unika insatser

Friab som består av sex verksamhetsområden. Det är de områden där vi tror vi kan göra en skillnad över tid och att vi ser att vi kan säkra kvalitén i vården som vi ger till den enskilda individen.

Vår modell är en avgörande faktor i hur vi bygger vår verksamhet. Den grundar sig i att vi kan ge mer resurser än övriga aktörer till vården för den enskilde.

Då vi tillsätter mer resurser mot en smalare målgrupp kan vi också erbjuda en vård som är mer genomgripande och anpassad. Vår vård tillgodoser hela behovet hos individen där vårdinsatserna är så pass övergripande att det leder till en förändring.

Våra verksamheter har alltid en stark förankring hos en specifik målgrupp vilket gör att vi kan känna oss trygga i att vi möter individens behov samtidigt som vi har nära och långa relationer med våra klienter, kund och brukare samt med socialsekreterare, upphandlare, chefer och politiker i den egna kommunen.

Löftet från Friab som organisation är att alltid sätta individen i centrum för allt den gör.

Penneo dokumentnyckel: EGC6K-06TVC-Y11AW-VDW8E-3EEP4-428KU

Vision och värdegrund

Vår vision

En värld där alla ges möjlighet till ett bra liv

Vi vill möjliggöra bästa livskvalitet för varje individ oavsett förutsättningar, genom att skapa Nordens mest personnära och innovativa vård och omsorg med specialistkompetens inom våra olika verksamhetsområden.

Denna dokumentnyckel finns på Friab VIVAN VONNE 36EPI 429KU

Vår strävan att skapa verksamheter med hög kvalitet som grundar sig i våra gemensamma **värderingar.**

Friab har ända från start 2001 drivits av starka värden. Grundläggande bland dessa är övertygelsen att ett helhetsansvar kring vårdkedjan bildar nyckeln till framgång för klienten, kunden och brukaren samtidigt som det möjliggör framsteg för samhället.

Bemötande

Med värme och hjärta som ledstjärnor stödjer vi våra klienter, kunder och brukare i vardagen. Vi tar oss tid att lyssna och har alltid ett leende att bjuda på. Öppenhet och goda relationer med våra kunder, klienter, brukare och anhöriga är nyckeln till välfungerande verksamheter.

Engagemang

Våra klienter, kunder och brukare skapar sin egen framtid och vi finns vid deras sida för att stödja dem på deras livsresa. Varje person är unik. Därför anpassar vi varje uppdrag efter klientens behov. Vi utmanar oss själva kontinuerligt och försöker ständigt hitta bättre sätt att utföra vårt arbete på.

Tillgänglighet

Vi finns alltid tillhands när våra uppdragsgivare behöver oss och det är lätt att nå oss. Vi är flexibla när oväntade saker sker och vår personal ger snabb återkoppling och tydliga svar när det uppstår frågor.

Ansvarstagande

Vi har ett professionellt förhållningssätt till våra klienter, kunder, brukare, medarbetare och uppdragsgivare. Vi bygger kontinuerligt vårt förtroendekapital genom att arbeta på ett hållbart, etiskt och transparant sätt.

Penneo dokumentnyckel: EGC6K-06TVC-Y11AW-VDW8E-38EP4-428KU



Målområden

Med kvalitét och ansvar i fokus

För att ständigt leverera i enlighet med organisationens och verksamheternas mål följer vi kontinuerligt upp samtliga delar av vår kvalitet. Detta sker genom att vi utvärderar följande delområden: brukarupplevelse och placeringsutfall, medarbetarnöjdhet, kundnöjdhet, avvikelser, synpunkter och klagomål samt egenkontroller.

Vårt ledningssystem möjliggör även att vi kan arbeta proaktivt med att planera och utveckla våra verksamheter genom utbildning och utbyte för att följa aktuell evidens och forskning. Tillsammans säkerställer dessa uppföljningsområden att vi bedriver våra verksamheter i enlighet med vår värdegrunds ambitioner gällande hållbar och långsiktig kvalitet.

Penneo dokumentnyckel: EGC6K-06TVC-Y11AW-VDW8E-38EP4-428KU

Friab kombinerar en unik kunskapsbredd med nischade insatser för varje behov. Genom mer resurser och olika specialistkompetenser kan vi erbjuda en individanpassad vård och omsorg som leder till varaktig förändring. Att hålla vad vi lovar, vara flexibla och alltid finnas tillgängliga är en självklarhet för oss.

Bra liv för klienter och brukare

Hos oss ska varje enskild individ mötas av ett förhållningsätt där oavsett förutsättningar ges skräddarsydda insatser med målet av att nå individens fulla potential.

Kvalitativ verksamhet

Vi ska skapa en lugn och trygg boendemiljö, i vilket vi kan erbjuda en ingripande omsorg som leder till förändring. Lagar och regler ska följas, samtidigt som vi ska verka för att förbättra dem.

Attraktiv arbetsgivare

Vår organisation ska erbjuda arbetsplatser där medarbetare känner glädje och mening i att kunna utöva sitt yrke och att få växa i ansvar med sina prestationer.

Långsiktigt hållbar lönsamhet och tillväxt

Friab ska hantera resurser ansvarsfullt. På så vis kan vi säkra att Friab alltid kan möta sina åtaganden, och att alla kan lita på att våra verksamheter förblir stabila och långsiktiga.

Nöjda kunder

Professionalitet ska utmärka allt vi gör. Våra kunder ska identifiera oss med hög tillgänglighet, öppenhet och flexibilitet i vårt gemensamma arbete för individens bästa.

Penneo dokumentnyckel: EGC6K-06TVC-Y11AW-VDW8E-38EP4-428KU

Organisation och styrning

Våra ledningsgrupper

Vår organisation består av genomgående erfarna verksamhetsledare som tillsammans med koncernövergripande stödfunktioner leder utvecklingen framåt och säkerställer att organisationens mål och visioner uppnås.

Verksamhetsledningsgrupper utvecklar våra verksamheter utifrån ett starkt personligt engagemang och lokala förutsättningar gentemot sina specifika målgrupper. På så sätt behåller vi småskaligheten, skapar flexibilitet och förmåga att anpassa verksamheten utifrån den enskilda individens behov.

Varje driftansvarig chef har som ett led i utveckling av sitt ansvarsområde avstämningsmöte med affärsområdeschef varje månad utifrån satta mål. Verksamhetsområdena ges även möjlighet till gemensamma verksamhetstyrningsmöte tillsammans med övriga verksamhetsområden och stödfunktioner där fokus ligger på att förbättra och kvalitetssäkra gemensamma arbetsprocesser i organisationen.

Penneo dokumentnyckel: EGCGK-06JVC-Y11AW-VDW8E-38EP4-428KU

Strategisk ledningsgrupp

Genom ett aktivt arbete i koncernens strategiska ledningsgrupp tas affärsplan och budget fram för organisationen.

- Koncernschef
- Affärsområdeschefer
- Ekonomichef

Operativ ledningsgrupp

Den operativa ledningsgruppen arbetar aktivt med att ta fram alla koncerngemensamma aktiviteter för att säkerställa en gemensam kvalitetssäkrad drift.

- Affärsområdeschefer
- Ekonomichef
- HR-chef
- Marknadsstrateg
- Marknadskommunikationsansvarig

Verksamhetsledningsgrupper

Våra verksamhetsledningsgrupper har ansvar för verksamhetsstyrning, kvalitet och hållbarhet, riskhantering samt affärs- och tjänsteutveckling inom varje verksamhetsområde.

- Affärsområdeschef
- Driftschef
- Övriga nyckelpersoner

Denna dokumentnyckel är OK GNVC-X1TAMCVDVR-2EFA-42BKU

Verksamhetsområden

Specialiserad vård och omsorg sedan 2001

Friab grundades år 2001 och består av specialiserade verksamheter som tillsammans utgör en organisation med stor bredd. Gemensamt för oss att vi arbetar för att förändra livet för barn, unga och vuxna som behöver omsorg, omtanke och behandling som leder till positiv förändring.

Med hög kompetens, stort engagemang och ett varmt bemötande arbetar vi med individen i fokus.

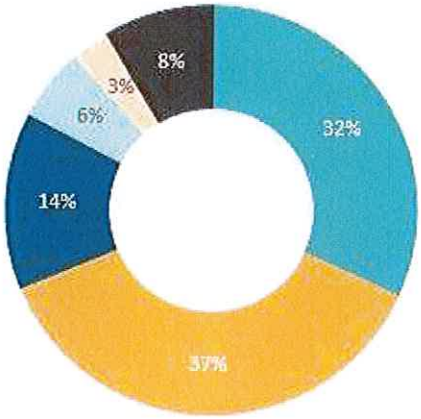

- Personlig asssitans
- Familjevård
- DBT-hem
- Boende och skola
- Vård och behandling
- LSS boende

* Diagrammet visar EBITDA per verksamhetsområde.

Familjevård

Vi arbetar med förstärkt och kraftigt förstärkt familjehemsvård med olika specialistkompetenser för att kunna erbjuda rätt stöd till barn, unga och vuxna med behov av omsorg eller behandling för ett bättre liv.

Personlig Assistans

Vår personliga assistans stöttar barn, unga och vuxna som på grund av stora och varaktiga funktionsnedsättningar behöver hjälp med sina grundläggande behov. Vårt arbete bygger på kunskap, tillgänglighet och engagemang och anpassas efter varje kunds behov.

DBT-hem

Vi är specialister inom DBT och arbetar med flera olika metoder som är KBT-inriktade. Målet är att i en hemlik och vacker miljö skapa hållbara förändringar för unga flickor med psykisk ohälsa samt självskadabeteende.

LSS-boende

Vi erbjuder moderna gruppboenden och dagliga verksamheter för vuxna. För att tydliggöra de boendes vardag arbetar vi med alternativ kompletterande kommunikation (AKK) med målet att de boende ska få en trygg tillvaro och goda levnadsförhållanden.

Boende och skola

Vi tar emot pojkar som ofta, som en följd av en neuropsykiatrisk problematik, har hamnat i ogynnsamma sammanhang och miljöer som lett till problemskapande beteenden inom autismspektrumet. Vi arbetar målmedvetet för att skapa en läkande och trygg miljö med fokus på en individanpassad skolgång för att skapa varaktig förändring.

Vård och behandling

Med kompetens inom KBT, missbruksvård och neuropsykiatri arbetar vi med behandling, utredning och rehabilitering. Målet är att kunna ge den enskilda individen de bästa förutsättningarna att lyckas med sitt förändringsarbete i en utvecklande miljö med individen i centrum.



Nyckel: EGC6K-06TVC-Y11AW-VDW8E-38EP4-428KU

På ett stort antal platser i Sverige

Friabs specialiserade verksamheter riktar sig till sina specifika målgrupper. Vi är aktiva inom familjevård, personlig assistans, LSS-boende, DBT-hem, vård och behandling samt boende och skola. Vi finns etablerade på ett flertal platser runt om i Sverige.

Hos oss finns de nödvändiga spetskompetenser som krävs för att kunna möta olika former av behov. Bredden av kompetenserna möjliggör att vi kan anpassa behandling och metoder utifrån varje enskild individ vilket skapar förutsättningar för resultat och framsteg.

Våra verksamheter finns idag i Stockholm, Södermanland, Västra Götaland, Kronoberg, Blekinge, Halland, Skåne och Kalmar län.

Småskalig vård med spetskompetens.

För ett bättre liv.

Penneo dokumentnyckel: EGC6K-06TVC-Y11AW-VDW8E-38EP4-428KU

Väsentliga händelser 2022

Penneo dokumentnyckel: FCCJK-0E7JC-1YJAD-VDWKF-3KEJH-42H0J

Swea Familjehem

Under året genomfördes ett förvärv inom familjevården vilket innebar att vi skapade en fortsatt stark förutsättning för vårt verksamhetsområde att utvecklas vidare.



Penneo dokumentnyckel: EGC6K-06TVC-Y11AW-VDW8E-38EP4-428KU

Förvaltningsberättelse

Verksamhetens art och inriktning

Med ett genuint intresse för människor arbetar Friab och dess verksamheter för att hjälpa andra och sätter alltid individen som först. Vi erbjuder kvalitativ och individbaserad omsorg till barn, unga och vuxna där vi kombinerar en unik kunskapsbredd med nischade insatser för varje behov.

Oavsett förutsättningar eller livssituation har alla rätt till ett bra liv. Vi vill att alla skall kunna leva självständigt och ha möjligheten att göra det bästa av varje dag. Friab-koncernenen har sina verksamheter på ett flertal platser runt om i Sverige. Moderföretaget har sitt säte i Helsingborg.

Pennео dokumentnyckel: EGLOK-06IVC-YTAW-VDW8E-38EP4-428KU

Koncernchefen har ordet

Friab har sedan sin start för över 20 år sedan ständigt utvecklats, vilket lett till att vi idag har ett högt förtroende som behöver förvaltas vidare med stor omsorg.

Friab har idag över 600 helårsarbetare, våra höga ambitioner och mål innebär att vi kontinuerligt behöver stärka organisationen och drivas av utveckling.

Friab fokuserar på högkvalitativa tjänster där vi ska vara en stabil, bred och trygg organisation som levererar en högkvalitativ tjänst till omsorg Sverige.

I vår storlek är vi är ensamma på marknaden med vår bredd och specialisering av våra verksamheter. Vår bredd skapar stabilitet och trygghet över tid. Genom att erbjuda högkvalitativ vård och omsorg skapar vi en hållbarhet som varar över tid och som leder till en positiv varaktig förändring för individen.

Penneo dokumentnyckel: EGC6K-06TVC-Y11AW-VDW8E-38EP4-428KU

Finansiell översikt

I finansiella termer blev koncernens resultat för året 439 miljoner kronor i intäkter, en tillväxt på 28 procent och en rörelsemarginal på 4,9 procent. Vår medarbetarnöjdhet (HME) var 82 och vår kundnöjdhet (NKI) 8,5. Inga allvarliga brister konstaterades vid tillsyn.

Flerårsjämförelse för koncernen

		2022	2021	2020 (8 mån)	2019/2020	2018/2019
Nettoomsättning	tkr	439 047	344 267	123 933	122 254	152 626
Rörelseresultat	tkr	21 814	7 718	5 390	365	5 438
Balansomslutning	tkr	291 402	246 204	207 076	137 090	56 248
Antal anställda	st	666	529	186	-	-
Soliditet	%	18	19	26	28	36

Flerårsjämförelse för moderbolaget

		2022	2021	2020 (8 mån)	2019/2020	2018/2019
Nettoomsättning	tkr	68 049	64 986	44 283	62 899	63 952
Rörelseresultat	tkr	-4 856	-1 996	3 580	289	1 510
Balansomslutning	tkr	177 193	141 376	97 071	77 036	44 697
Antal anställda	st	38	37	32	-	-
Soliditet	%	34	35	41	52	46

Våra finansiella mål

- Att skapa en hållbar årlig organisk och förvärvsdriven tillväxt om 15% med god lönsamhet om 7% EBITDA.
- En differentierad volymfördelning i olika verksamhetsområden upp till en årlig omsättning på 500 miljoner kr.
- En skuldsättningsgrad om högst 3 gånger EBITDA.
- Soliditet om lägst 20 %.

Penneo dokumentnyckel: EGC6K-06TVC-Y11AW-VDW8E-38EP4-428KU

Förväntad framtida utveckling samt väsentliga risker och osäkerhetsfaktorer

Utmaningar

- Personal- och kompetensbrist inom flera områden. En brist som vi tror kommer att öka.
- Ökad reglering av marknaden vilket leder till osäkerhet gällande tillståndsförändringar.
- Budgetutmaningar i kommunerna.

Möjligheter

- Stabil tillväxt över tid.
- Fortsatt skapa hållbar förändring för individen.

Resultatdisposition

Följande balanserade resultat ska disponeras av årsstämman (kr):	
Överkursfond	
Balanserad vinst/ansamlad vinst från föregående år	46 871 136
Årets resultat	13 048 018
	59 919 154
Styrelsen föreslår att den balanserade vinsten behandlas så	
att i utdelning utbetalas	3 500 000
att i ny räkning balanseras	56 419 154
	59 919 154

Penneo dokumentnyckel: EGC6K-06TVC-Y11AW-VDW8E-38EP4-428KU

RAPPORTER ÖVER RESULTATET

Tkr	Not	Koncernen 2022-01-01 2022-12-31	Koncernen 2021-01-01 2021-12-31	Moderföretaget 2022-01-01 2022-12-31	Moderföretaget 2021-01-01 2021-12-31
Rörelsens intäkter m.m.					
Nettoomsättning	2	439 047	344 267	68 049	64 986
Övriga rörelseintäkter		4 362	4 601	583	757
Summa rörelsens intäkter m m		**443 409**	**348 868**	**68 632**	**65 742**
Rörelsens kostnader					
Klientkostnader		-48 891	-29 824	-27 831	-26 730
Övriga externa kostnader	3, 4	-27 137	-30 780	-13 182	-12 065
Personalkostnader	5, 6	-327 547	-263 388	-29 924	-26 104
Avskrivningar av materiella och immateriella anläggningstillgångar	13-19	-16 929	-12 116	-2 526	-2 840
Nedskrivningar av omsättningstillgångar		-682	–	-23	–
Övriga rörelsekostnader		-409	-5 042		–
Summa rörelsens kostnader		**-421 595**	**-341 150**	**-73 488**	**-67 738**
Rörelseresultat		**21 814**	**7 718**	**-4 856**	**-1 996**
Resultat från finansiella poster					
Resultat från andelar i koncernföretag	8, 24		–	10 340	17 883
Resultat från andelar i intresseföretag		-94	-128	-94	–
Övriga ränteintäkter och liknande resultatposter	9	5	5	3	–
Räntekostnader och liknande resultatposter	10	-8 400	-3 880	-6 278	-2 388
Resultat efter finansiella poster		**13 324**	**3 715**	**-886**	**13 499**
Bokslutsdispositioner	11			13 934	-1 181
Skatt på årets resultat	12	-2 942	-3 539		–
Uppskjuten skatt		648	28		
Årets resultat från kvarvarande verksamheter		**11 031**	**205**		
Årets resultat		**11 031**	**205**	**13 048**	**12 318**
Hänförligt till:					
Moderföretagets aktieägare		9 221	-1 615		
Innehav utan bestämmande inflytande/Minoritetsintresse		1 810	1 820		

Penneo dokumentnyckel: EGC6K-06TVC-Y11AW-VDW8E-38EP4-428KU

RAPPORT ÖVER FINANSIELL STÄLLNING

Tkr	Not	Koncernen 2022-12-31	Koncernen 2021-12-31	Moderföretaget 2022-12-31	Moderföretaget 2021-12-31
TILLGÅNGAR					
Anläggningstillgångar					
Immateriella anläggningstillgångar					
Balanserade utvecklingsarbeten och liknande arbeten	13	220	51	215	44
Koncessioner, patent, licenser, varumärken och liknande rättigheter	14	3 479	–		–
Goodwill	15	95 049	74 970	992	1 418
Summa immateriella anläggningstillgångar		**98 748**	**75 021**	**1 207**	**1 462**
Materiella anläggningstillgångar					
Byggnader och mark	16	59	63		
Nedlagda utgifter på annans fastighet	17	2 100	1 084		
Nyttjanderätter	18	74 699	62 128		
Inventarier, verktyg och installationer	19	8 777	8 885	5 205	6 375
Pågående nyanläggningar och förskott avseende materiella anläggningstillgångar	20	870	1 854		–
Summa materiella anläggningstillgångar		**86 506**	**74 014**	**5 205**	**6 375**
Finansiella anläggningstillgångar					
Andelar i koncernföretag	22		–	70 475	48 029
Fordringar hos koncernföretag	23		–	3 325	5 820
Andelar i intresseföretag	24	58	4 140	372	4 455
Fordringar hos intresseföretag	25		5 300		–
Andra långfristiga värdepappersinnehav	26	10	10		–
Andra långfristiga fordringar	28	290	2 457	132	249
Summa finansiella anläggningstillgångar		**357**	**11 907**	**74 303**	**58 553**
Summa anläggningstillgångar		**185 611**	**160 942**	**80 716**	**66 391**
Omsättningstillgångar					
Kortfristiga fordringar					
Kundfordringar	29	46 451	38 350	7 275	6 837
Fordringar hos koncernföretag			–	72 471	61 237
Fordringar hos intresseföretag och gemensamt styrda företag		5 215	145	5 215	–
Aktuella skattefordringar		128	145		106
Övriga fordringar	21	8 472	13 769	1 527	3 540
Förutbetalda kostnader och upplupna intäkter	30	6 611	12 521	2 087	1 097
Summa kortfristiga fordringar		**66 877**	**64 929**	**88 575**	**72 818**
Kortfristiga placeringar					
Övriga kortfristiga placeringar		25	25	–	–
Summa kortfristiga placeringar		**25**	**25**	**0**	**0**
Likvida medel	31	38 889	20 308	7 902	2 168
Summa omsättningstillgångar		**105 791**	**85 262**	**96 478**	**74 986**
SUMMA TILLGÅNGAR		**291 402**	**246 204**	**177 193**	**141 376**

Penneo dokumentnyckel: EGC6K-06TVC-Y11AW-VDW8E-38EP4-428KU

RAPPORT ÖVER FINANSIELL STÄLLNING

		Koncernen		Moderföretaget	
Tkr	Not	2022-12-31	2021-12-31	2022-12-31	2021-12-31
EGET KAPITAL OCH SKULDER					
Eget kapital					
Bundet eget kapital	32				
Aktiekapital		218	218	218	218
Summa bundet eget kapital				**218**	**218**
Fritt eget kapital	43				
Övrigt tillskjutet kapital		28 833	28 833	28 833	28 833
Balanserat resultat		-1 049	3 483	18 038	8 720
Årets resultat		9 221	-1 615	13 048	12 318
Annat eget kapital inklusive årets resultat					
Summa fritt eget kapital				**59 919**	**49 871**
Eget kapital hänförligt till moderföretagets aktieägare		**37 223**	**30 919**		
Innehav utan bestämmande inflytande		16 415	16 405		
Summa eget kapital		**53 638**	**47 324**	**60 137**	**50 089**
Obeskattade reserver				–	–
Periodiseringsfonder				1 690	3 573
Ackumulerade överavskrivningar				1 162	1 162
Summa obeskattade reserver				**2 852**	**4 735**
Långfristiga skulder					
Skulder till kreditinstitut	33, 34	68 182	42 500	62 686	40 491
Leasingskuld	4	65 247	54 482		
Uppskjutna skatteskulder	27	1 091	1 759		
Övriga skulder		18 806	14 166	18 500	13 500
Summa långfristiga skulder		**153 326**	**112 907**	**81 186**	**53 991**
Kortfristiga skulder					
Checkräkningskredit	34	1 800	3 731		–
Leasingskuld	4	9 465	8 023		
Skulder till kreditinstitut	33	2 041	8 354	1 085	7 399
Förskott från kunder			392		–
Leverantörsskulder	21	3 739	6 989	1 027	2 776
Skulder till koncernföretag			–	18 836	9 136
Skulder till intresseföretag och gemensamt styrda företag		47	47	47	47
Aktuella skatteskulder		5 466	4 395	332	
Övriga skulder	21	19 573	18 052	6 950	8 202
Upplupna kostnader och förutbetalda intäkter	35	42 306	35 990	4 740	5 002
Summa kortfristiga skulder		**84 438**	**85 973**	**33 018**	**32 561**
Totala skulder		**237 764**	**198 880**	**114 203**	**86 552**
SUMMA EGET KAPITAL OCH SKULDER		**291 402**	**246 204**	**177 193**	**141 376**

Penneo dokumentnyckel: EGC6K-06TVC-Y11AW-VDW8E-38EP4-428KU

RAPPORTER ÖVER FÖRÄNDRING I KONCERNENS EGET KAPITAL

tkr	Not	Aktiekapital	Överkursfond	Andra fonder	Balanserat resultat inkl. årets resultat	Hänförligt till moder-företagets aktieägare	Innehav utan bestämmande inflytande	Totalt eget kapital
2021-01-01		218	28 833		8 013	37 064	16 722	53 786
Justering vid övergången till IFRS					-2 530	-2 530		-2 530
Ingående balans		218	28 833	–	5 483	34 534	16 722	51 256
2021-01-01		–	–	–	–	–	–	–
Utdelningar					-2 000	-2 000	-2 137	-4 137
Transaktioner med ägarna		–	–	–	-2 000	-2 000	-2 137	-4 137
Årets resultat					-1 615	-1 615	1 820	205
Årets totalresultat				–	-1 615	-1 615	1 820	205
Utgående balans 2021-12-31	32	**218**	**28 833**	**0**	**1 868**	**30 919**	**16 405**	**47 324**
Ingående balans 2022-01-01		218	28 833	–	1 868	30 919	16 405	47 324
Utdelningar					-3 000	-3 000	-1 800	-4 800
Förvärv med minoritet					83	83		83
Transaktioner med ägarna		–	–	–	-2 917	-2 917	-1 800	-4 717
Årets resultat					9 221	9 221	1 810	11 031
Årets totalresultat				–	9 221	9 221	1 810	11 031
Utgående balans 2022-12-31	32	**218**	**28 833**	**0**	**8 172**	**37 223**	**16 415**	**53 638**

Penneo dokumentnyckel: EGC6K-06TVC-Y11AW-VDW8E-38EP4-428KU

MODERFÖRETAGETS FÖRÄNDRING I EGET KAPITAL

	Not	Aktiekapital	Överkurs-fond	Balanserat resultat	Årets resultat	Totalt eget kapital
Ingående balans 2021-01-01		218	28 833	7 382	3 338	39 771
Omföring av föregående års resultat				3 338	-3 338	–
Årets resultat					12 318	12 318
Utgående balans 2021-12-31	32	**218**	**28 833**	**8 720**	**12 318**	**50 089**
Ingående balans 2022-01-01		218	28 833	8 720	12 318	50 089
Utdelning 2,75 kr per aktie				-3 000		-3 000
Omföring av föregående års resultat				12 318	-12 318	–
Utdelning 1,83 kr per aktie						0
Årets resultat					13 048	13 048
Utgående balans 2022-12-31	32	**218**	**28 833**	**18 038**	**13 048**	**60 137**

Penneo dokumentnyckel: EGC6K-06TVC-Y11AW-VDW8E-38EP4-428KU

RAPPORTER ÖVER KASSAFLÖDEN

Koncernens rapport över kassaflöden

Tkr	Not	2022-01-01 2022-12-31	2021-01-01 2021-12-31
Resultat före skatt		13 324	3 715
Justering för poster som inte ingår i kassaflödet:			
Av- och nedskrivningar		17 611	12 116
Finansiella intäkter		-5	-5
Finansiella kostnader		8 400	3 880
Resultat vid avyttring av anläggningstillgångar			6 414
Justering övergång IFRS			2 906
Övriga ej kassaflödespåverkande poster		94	-449
Erhållen ränta		5	5
Betald ränta		-6 852	-3 880
Betald skatt		-3 685	-2 910
Kassaflöde från den löpande verksamheten före förändringar i rörelsekapitalet		**28 892**	**21 792**
Förändringar av rörelsekapitalet:			
Förändring av kundfordringar och andra fordringar		6 200	-3 578
Förändring av leverantörsskulder och andra skulder		-2 142	-1 083
Nettokassaflöde från den löpande verksamheten		**32 950**	**17 131**
Investeringsverksamheten			
Förvärv av aktier i dotterföretag, efter avdrag för likvida medel	40	-11 743	-25 801
Försäljning av andelar i dotterföretag, efter avdrag för likvida medel		1 080	1 680
Investeringar av immateriella anläggningstillgångar		-4 444	-8
Investeringar i materiella anläggningstillgångar		-2 989	-9 338
Avyttring av materiella anläggningstillgångar		775	1 286
Utlåning till intresseföretag			160
Årets amortering från koncernföretag			195
Övriga förändringar		118	-23
Kassaflöde från investeringsverksamheten		**-17 203**	**-31 849**
Finansieringsverksamheten			
Utbetald utdelning		-4 800	-4 136
Upptagna lån		65 000	46 905
Amortering av lån		-43 564	-26 267
Amortering av leasingskuld		-11 755	-7 038
Ränta på leasingskuld		-1 548	-1 041
Förändring av checkräkningskredit		-500	681
Övriga förändringar			–
Kassaflöde från finansieringsverksamheten		**2 833**	**9 104**
Årets kassaflöde		**18 580**	**-5 614**
Likvida medel vid årets början		20 308	25 922
Likvida medel vid årets slut		**38 888**	**20 308**

Penneo dokumentnyckel: EGC6K-06TVC-Y11AW-VDW8E-38EP4-428KU

Moderbolagets rapport över kassaflöden

Tkr	Not	2022-01-01 2022-12-31	2021-01-01 2021-12-31
Rörelseresultat		-4 856	-1 996
Justering för poster som inte ingår i kassaflödet:			
Av- och nedskrivningar		2 550	2 840
Resultat vid avyttring av anläggningstillgångar		-255	-339
Erhållen utdelning		10 340	20 785
Erhållen ränta		3	
Betald ränta		-6 278	-2 388
Betald skatt		121	41
Kassaflöde från den löpande verksamheten före förändringar i rörelsekapitalet		**1 624**	**18 943**
Förändringar av rörelsekapitalet:			
Förändring av kundfordringar och andra fordringar		-15 407	-23 211
Förändring av leverantörsskulder och andra skulder		457	11 156
Nettokassaflöde från den löpande verksamheten		**-13 326**	**6 888**
Investeringsverksamheten			
Förvärv av aktier i dotterföretag	40	-13 369	-31 428
Försäljning av andelar i dotterföretag		1 080	294
Investeringar av immateriella anläggningstillgångar		-178	–
Investeringar i materiella anläggningstillgångar		-1 438	-4 187
Avyttring av materiella anläggningstillgångar		492	
Årets lämnade lån koncernföretag		-1 493	-846
Årets amortering från koncernföretag		3 988	2 787
Övriga förändringar		47	44
Kassaflöde från investeringsverksamheten		**-10 871**	**-33 336**
Finansieringsverksamheten			
Utbetald utdelning		-3 000	-2 000
Lämnade koncernbidrag		12 050	-1 319
Upptagna lån		65 000	46 566
Amortering av lån		-44 119	-23 190
Förändring av skulder till koncernföretag			-407
Förändring av checkräkningskredit		–	–
Kassaflöde från finansieringsverksamheten		**29 931**	**19 650**
Årets kassaflöde		**5 734**	**-6 798**
Likvida medel vid årets början		2 168	8 966
Likvida medel vid årets slut		**7 902**	**2 168**

Penneo dokumentnyckel: EGC6K-06TVC-Y11AW-VDW8E-38EP4-428KU

NOTER TILL DE FINANSIELLA RAPPORTERNA

Not 1 Redovisnings- och värderingsprinciper

Allmän information

Friab Individ & familj AB, koncernens moderföretag, är ett aktiebolag som är bildat och har sitt säte i Sverige. Huvudkontor och huvudsaklig verksamhetsort ligger på La Cours gatan 4, 252 31 Helsingborg, Sverige.

Koncernredovisningen omfattar moderbolaget och dess dotterföretag, tillsammans benämnd koncernen. Koncernen bedriver specialiserad omsorgsverksamhet inom HVB, LSS, Familjevård och Personlig assistans.

De viktigaste redovisnings- och värderingsprinciperna som har använts vid upprättande av de finansiella rapporterna sammanfattas nedan. I de fall moderföretaget tillämpar avvikande principer anges dessa under *Moderföretaget* nedan.

Koncernredovisningen för det år som slutade den 31 december 2022 (inklusive jämförelsetal) godkändes för utfärdande av styrelsen den 21 juni 2023.

Övergripande redovisningsprinciper

Koncernredovisning har upprättats i enlighet med årsredovisningslagen, Rådet för finansiell rapporterings rekommendation RFR 1 *Kompletterande redovisningsregler för koncerner* och International Financial Reporting Standards (IFRS) såsom de har antagits av EU. De finansiella rapporterna har upprättats under förutsättning att koncernen bedriver sin verksamhet enligt fortlevnadsprincipen.

Väsentliga redovisningsprinciper

De nedan angivna redovisningsprinciperna har, med de undantag som närmare beskrivs, tillämpats konsekvent på samtliga perioder som presenteras i koncernens finansiella rapporter.

När moderbolaget tillämpar andra redovisnings- och värderingsprinciper så framgår detta av *Moderföretagets redovisnings- och värderingsprinciper* nedan.

Klassificering

Anläggningstillgångar och långfristiga skulder består av belopp som förväntas återvinnas eller betalas efter mer än tolv månader räknat från balansdagen. Omsättningstillgångar och kortfristiga skulder består av belopp som förväntas återvinnas eller betalas inom tolv månader räknat från balansdagen.

Nya och uppdaterade standards tillämpade per 1 januari 2022

Friab har gjort bedömningen att nya eller ändrade standarder och tolkningsuttalanden inte kommer att ha någon väsentlig effekt på koncernens resultat och ställning.

Valuta

Koncernens finansiella rapporter har upprättats genom tillämpning av periodiseringsprincipen och utifrån anskaffningsvärden. Monetära belopp uttrycks i Sveriges valuta (SEK) och avrundas till närmaste tusental.

Grund för konsolidering

I koncernredovisningen konsolideras Moderbolagets och dotterföretagens verksamheter fram till och med den 31 december 2022. Alla dotterföretag har balansdag den 31 december.

Alla koncerninterna transaktioner och balansposter elimineras vid konsolidering, inklusive orealiserade vinster och förluster på transaktioner mellan koncernföretag. I de fall orealiserade förluster på koncerninterna försäljningar av tillgångar återförs vid konsolidering, prövas även den underliggande tillgångens nedskrivningsbehov utifrån ett koncernperspektiv. Belopp som redovisas i dotterföretags årsredovisningar har justerats där så krävs för att säkerställa överensstämmelse med koncernens redovisnings- och värderingsprinciper.

Resultat och övrigt totalresultat för dotterföretag som förvärvats eller avyttrats under året redovisas från det datum förvärvet alternativt avyttringen träder i kraft, enligt vad som är tillämpligt.

Koncernen hänför totalresultatet för dotterföretagen till moderföretagets ägare och innehav utan bestämmande inflytande baserat på deras respektive ägarandelar.

Rörelseförvärv

Koncernen tillämpar förvärvsmetoden vid redovisning av rörelseförvärv. Den ersättning som överförs av koncernen för att erhålla ett bestämmande inflytande över ett dotterföretag beräknas som summan av verkliga värden på förvärvsdagen på de överlåtna tillgångarna, de övertagna skulderna och de egetkapitalinstrument som emitterats av koncernen, vilket innefattar det verkliga värdet för en tillgång eller skuld som uppkommit vid en överenskommelse om villkorad köpeskilling. Förvärvskostnader kostnadsförs när de uppkommer.

Förvärvade tillgångar och övertagna skulder värderas till det verkliga värdet per förvärvstidpunkten.

Andelar i intresseföretag

Andelar i intresseföretag redovisas enligt kapitalandelsmetoden.

Det redovisade värdet för innehav i intresseföretag ökas eller minskas med koncernens andel av intresseföretagets resultat och övrigt totalresultat. Detta justeras när så krävs för att säkerställa överensstämmelse med koncernens redovisningsprinciper.

Orealiserade vinster och förluster på transaktioner mellan koncernen och dess intresseföretag elimineras motsvarande koncernens andel i dessa företag. I de fall orealiserade förluster elimineras görs även en nedskrivningsprövning av den underliggande tillgången.

Funktionell valuta och presentationsvaluta

Koncernredovisningen presenteras i valutan SEK som också är moderföretagets funktionella valuta.

Penneo dokumentnyckel: EGC6K-06TVC-Y11AW-VDW8E-38EP4-428KU

Intäkter från avtal med kunder

Intäkterna avser huvudsakligen intäkter från tjänster inom omsorgsverksamhet, vilka baseras på de kontrakt som tecknas i verksamheten. Intäkterna redovisas över tid i takt med att åtaganden uppfylls, vilket i huvudsak är ett prestationsåtagande per intäktsström. Avtal med kund anses uppstå i samband med placering. Intäkten faktureras månadsvis med betalningsvillkor 30 dagar.

Familjevårdsverksamhet
För familjehem/jourhem erbjuds individuella placeringar till kommuner som upphandlar efter behov via ramavtal eller individavtal. Avtalet med kommun tecknas då i samband med placering. Intäkter redovisas per vårddygn och faktureras vanligtvis månadsvis i efterskott enligt avtal.

HVB verksamhet
För HVB erbjuds individuella placeringar till socialtjänsten och till kriminalvården som upphandlar efter behov via ramavtal eller individavtal. Avtalet uppstår i samband med placering. Intäkter redovisas per vårddygn och faktureras vanligtvis månadsvis i efterskott enligt avtal.

Assistansverksamhet
I koncernens assistansverksamhet utförs tjänsterna till största del genom avtal direkt med brukaren med en betalningsförbindelse av Försäkringskassan. Ersättningen redovisas baseras på antal assistanstimmar. Ersättning från Försäkringskassan utbetalas månadsvis i efterskott, när tjänsterna är utförda.

LSS verksamhet
För LSS erbjuds individuella placeringar till kommuner som upphandlar efter behov via ramavtal eller individavtal. Avtalet med kommun uppstår då i samband med placering. Intäkter redovisas per vårddygn och faktureras vanligtvis månadsvis enligt avtal.

Immateriella tillgångar

Goodwill

Goodwill representerar framtida ekonomiska fördelar som uppkommer vid ett rörelseförvärv, men som inte är enskilt identifierade och separat redovisade. Goodwill redovisas till anskaffningsvärde minskat med ackumulerade nedskrivningar.

Balanserade utvecklingskostnader
Dessa tillgångar är i huvudsak kopplade till systemutveckling och licenser.
Direkt hänförliga utgifter inkluderar personalkostnader som uppkommer i arbetet med utvecklingen tillsammans med en lämplig andel av relevanta omkostnader och lånekostnader.

Övriga immateriella tillgångar
I vissa fall redovisas kundrelationer, varumärken, kundkontrakt eller annat som identifierbara immateriella tillgångar. Dessa upptas till anskaffningsvärde, med avdrag för ackumulerade avskrivningar samt nedskrivningar.

Avskrivningsprinciper

Alla övriga immateriella anläggningstillgångar med begränsad livslängd, värderas utifrån anskaffningsvärdet varvid utgifter skrivs av linjärt över den beräknade nyttjandeperioden. Restvärde och nyttjandeperiod omprövas per varje balansdag.

Följande nyttjandeperioder tillämpas:
* Balanserade utvecklingsutgifter: 5-10 år
* Kundrelationer och kundkontrakt: 3-5 år

Avskrivning ingår i posten *Av- och nedskrivningar av immateriella och materiella anläggningstillgångar*.
När immateriella tillgångar avyttras bestäms realisationsresultatet som skillnaden mellan försäljningspriset och tillgångens redovisade värde och redovisas i resultat i någon av posterna *Övriga rörelseintäkter* eller *Övriga rörelsekostnader*.

Materiella anläggningstillgångar

Materiella anläggningstillgångar redovisas initialt till anskaffningsvärde inklusive direkta utgifter för att få tillgången på plats och i det skick som är nödvändigt för att den ska kunna användas enligt koncernledningens intentioner. Därefter värderas de till anskaffningsvärde minskat med ackumulerade av- och nedskrivningar.

Materiella anläggningstillgångar skrivs av linjärt på anskaffningsvärdet minskat med beräknat restvärde. Följande nyttjandeperioder tillämpas:

* Byggnader: 50 år
* Inventarier, verktyg och installationer: 5 år
* Förbättringsutgifter på annans fastighet: 20 år

Vinster eller förluster som uppstår vid avyttring av byggnader och inventarier fastställs som skillnaden mellan vad som erhållits och det redovisade värdet för tillgångarna och redovisas i resultatet i posterna *Övriga rörelseintäkter* eller *Övriga rörelsekostnader*.

Leasade tillgångar

Koncernen som leasetagare

Koncernen använder leasingarrangemang primärt för kontorslokaler, vård och omsorgsboende. Leasingtiderna för de olika lokalerna uppgår till mellan 1 och 15 år och vissa av avtalen innehåller förlängningsoptioner. Koncernen har inte ingått avtal om sale and leaseback. Alla leasingavtalen har förhandlats fram individuellt och innehåller en mängd olika villkor t ex indexklausuler.

Koncernen bedömer vid leasingperiodens start om avtalet är ett leasingavtal eller innehåller ett leasingavtal. Ett leasingavtal överlåter rätten att styra användningen och rätt till väsentligen alla de ekonomiska fördelar från en identifierad tillgång för en viss tid i utbyte mot ersättning.

Vissa leasingavtal innehåller både en leasingkomponent men även och andra delar som inte utgör leasing. De komponenter som inte utgör leasing är vanligtvis fastighetsförvaltande tjänster i lokaler. Koncernen har valt att inte dela upp hyra av lokaler i leasingkomponent och icke-leasingkomponent.

Penneo dokumentnyckel: EGC6K-06TVC-Y11AW-VDW8E-38EP4-428KU

Värdering och redovisning av leasingavtal som leasetagare

Vid leasingavtalets början redovisar koncernen en nyttjanderättstillgång och en leasingskuld i rapporten över finansiell ställning. Nyttjanderättstillgången värderas till anskaffningsvärde vilket omfattar leasingskuldens initiala värde, eventuella initiala direkta utgifter som koncernen åsamkats samt eventuella leasingavgifter som betalats före leasingavtalets början.

Koncernen skriver av nyttjanderättstillgången linjärt under de ej uppsägningsbara perioden, med tillägg för ytterligare perioder i avtalet om det bedöms rimligt att dessa kommer att nyttjas. Koncernen gör också en bedömning av ett eventuellt nedskrivningsbehov av nyttjanderättstillgången när indikation på värdenedgång finns.

Leasingskulden delas upp i långfristig och kortfristig del. Vid leasingavtalets början värderar koncernen leasingskulden till nuvärdet av de leasingavgifter som inte betalats vid denna tidpunkt diskonterat med användning av koncernens marginella låneränta. Eftersom leasingavtalen har förhandlats fram med tredje man är det inte möjligt att fastställa den implicita räntan i leasingavtalen. Den marginella låneräntan utgörs av den beräknade ränta som koncernen skulle behöva betala för en finansiering med samma belopp över samma tidsperiod och med motsvarande säkerhet för att förvärva en tillgång med liknande värde. Denna ränta justeras om leasetagaren har en annan riskprofil än koncernens riskprofil.

Efter inledningsdatumet minskas skulden med leasingbetalningar som fördelas mellan amortering och finansiell kostnad. Den finansiella kostnaden är det belopp som ger en konstant periodisk räntesats på återstående skuld.

Skulden omvärderas när det sker en ändring av leasingbetalning. Förändringar av leasingbetalning till följd av förändringar i leasingvillkor eller en ändrad bedömning av en köpoption avseende den leasade tillgången leder till en omvärdering av leasingskulden. De ändrade leasingbetalningarna diskonteras med användning av koncernens marginella låneränta per dagen för omvärdering när den implicita räntan inte kan fastställas. Vid omvärdering av leasingskulden görs motsvarande justering av nyttjanderättens redovisade värde med undantag för när nyttjanderättens redovisade värde har justerat ned till noll då omvärderingen redovisas i resultatet.

Nyttjanderättstillgångar särredovisas i rapporten över finansiell ställning under Materiella anläggningstillgångar och leasingskulderna särredovisas under lång- och kortfristiga skulder, se not 4 respektive 18.

Prövning av nedskrivningsbehov av goodwill, övriga immateriella tillgångar och materiella anläggningstillgångar

Vid nedskrivningsprövning grupperas tillgångarna i så små kassagenererade enheter som möjligt (KGE). En kassagenererande enhet är en tillgångsgrupp som ger upphov till inbetalningar som i allt väsentligt är oberoende av andra tillgångar. Följden är att vissa tillgångars nedskrivningsbehov prövas enskilt och vissa prövas på nivån kassagenererande enhet. Goodwill fördelas på de kassagenererande enheter som förväntas dra fördel av synergieffekter i respektive rörelseförvärv och representerar den lägsta nivå i koncernen där koncernledningen bevakar goodwill.

Nedskrivningsbehovet för de kassagenererande enheter till vilka goodwill har fördelats prövas minst en gång per år. Alla övriga enskilda tillgångars eller kassagenererande enheters nedskrivningsbehov prövas när händelser eller ändrade omständigheter tyder på att det redovisade värdet inte kan komma att kunna återvinnas.

En nedskrivning redovisas för det belopp med vilket tillgångens eller den kassagenererande enhets redovisade värde överstiger dess återvinningsvärde, som är det högre av verkligt värde minskat med kostnad för avyttring och nyttjandevärde. För att fastställa nyttjandevärdet uppskattar koncernledningen förväntade framtida kassaflöden från varje kassagenererande enhet, för de närmaste fem åren och fastställer en lämplig diskonteringssats för att kunna beräkna nuvärdet av dessa kassaflöden. De data som används vid prövning av nedskrivningsbehov är direkt kopplade till koncernens senast godkända budget, justerad efter behov för att undanta effekterna av framtida omorganisationer och förbättringar av tillgångar. Diskonteringssatser fastställs enskilt för varje kassagenererande enhet och återspeglar aktuella marknadsbedömningar av pengarnas tidsvärde och tillgångsspecifika riskfaktorer.

Nedskrivningar avseende kassagenererande enheter minskar först det redovisade värdet för eventuell goodwill som är fördelad till den kassagenererande enheten. Eventuell återstående nedskrivning minskar proportionellt de övriga tillgångarna i den kassagenererande enheten.

Med undantag av goodwill görs en ny bedömning av alla tillgångar för indikation på att en tidigare nedskrivning inte längre är motiverad. En nedskrivning återförs om tillgången eller den kassagenererande enhetens återvinningsbara värde överstiger det redovisade värdet.

Finansiella instrument

Redovisning och värdering vid första redovisningstillfället

Finansiella tillgångar och finansiella skulder redovisas när koncernen blir part i fråga om det finansiella instrumentets avtalade villkor. Samtliga finansiella instrument i koncernen värderas till upplupet anskaffningsvärde.

Finansiella tillgångar tas bort från rapporten över finansiell ställning/balansräkningen när de avtalsenliga rättigheterna avseende den finansiella tillgången upphör, eller när den finansiella tillgången och samtliga betydande risker och fördelar överförs. En finansiell skuld tas bort från rapporten över finansiell ställning/balansräkningen när den utsläcks, d.v.s. när den fullgörs, annulleras eller upphör.

Alla intäkter och kostnader avseende finansiella tillgångar som redovisas i resultatet klassificeras i någon av posterna *Övriga räntekostnader och liknande räntekostnader och Ränteintäkter och liknande resultatposter.* Det gäller med undantag för nedskrivning av kundfordringar som klassificeras i posten *Övriga externa kostnader*.

Efterföljande värdering av finansiella tillgångar

Finansiella tillgångar värderade till upplupet anskaffningsvärde

De finansiella tillgångar som redovisas till upplupet anskaffningsvärde innefattar främst kassa och banktillgodohavanden och kundfordringar samt övriga fordringar vars avtalsvillkor ger upphov till kassaflöden. För mer information se not 19.

En finansiell tillgång redovisas i balansräkningen när bolaget ingår avtalet. Kundfordringar redovisas när fakturan skickats.

Penneo dokumentnyckel: EGC6K-06TVC-Y11AW-VDW8E-38EP4-428KU

Nedskrivning av finansiella tillgångar

Koncernens nedskrivningsregler använder framåtriktad information för att redovisa förväntade kreditförluster. Koncernen tar in omfattande information vid bedömningen av kreditrisk och värderingen av förväntade kreditförluster inklusive tidigare händelser, nuvarande förhållanden samt rimliga och underbyggda prognoser som påverkar den förväntade möjligheten att erhålla framtida kassaflöden från tillgången.

Värderingen av de förväntade kreditförlusterna görs utifrån sannolikhetsvägda beräkningar av uppskattade kreditförluster över det finansiella instrumentets förväntade livslängd.

Kundfordringar

Koncernen använder sig av en förenklad metod vid redovisning av kundfordringar och redovisar förväntade kreditförluster för återstående löptid. Dessa kreditförluster är förväntade bortfall i avtalsenliga kassaflöden med tanke på risken för utebliven betalning vid något tillfälle under det finansiella instrumentets löptid. Vid beräkningen använder koncernen sin historiska erfarenhet, externa indikatorer och framåtblickande information för att beräkna de förväntade kreditförlusterna med hjälp av en reserveringsmatris.

Koncernen bedömer nedskrivning av kundfordringar kollektivt där fordringarna grupperats utifrån antal förfallna dagar eftersom de har gemensamma kreditriskegenskaper.

Klassificering och värdering av finansiella skulder

Koncernens finansiella skulder innefattar lån, leverantörsskulder och övriga skulder.

Koncernens finansiella skulder värderas initialt till verkligt värde i tillämpliga fall justerat för transaktionskostnader.

Koncernens finansiella skulder värderas efter första redovisningstillfället till upplupet anskaffningsvärde med hjälp av effektivräntemetoden.
Alla ränterelaterade avgifter och, om det är tillämpligt, ändringar i ett instruments verkliga värde som redovisas i resultatet ingår i posterna *Övriga räntekostnader och liknande resultatposter eller Ränteintäkter och liknande resultatposter.*

Inkomstskatter

Skattekostnaden som redovisas i resultatet består av summan av uppskjuten skatt och aktuell skatt som inte redovisas i övrigt totalresultat eller direkt i eget kapital.

Beräkning av aktuell skatt bygger på skattesatser och skatteregler som är beslutade eller i praktiken beslutade vid räkenskapsårets slut. Uppskjuten inkomstskatt beräknas på temporära skillnader enligt balansräkningsmetoden.

Uppskjutna skattefordringar redovisas i den omfattning det är sannolikt att det underliggande skattemässiga underskottet eller de avdragsgilla temporära skillnaderna kommer att kunna utnyttjas mot framtida skattepliktiga överskott. Detta bedöms utifrån koncernens prognos som framtida rörelseresultat, justerat för betydande ej skattepliktiga intäkter och kostnader samt specifika begränsningar vid utnyttjandet av outnyttjade skattemässiga förluster eller krediter.

Koncernen redovisar inte uppskjuten skatt på temporära skillnader hänförliga till goodwill eller investeringar i dotterföretag.
Koncernen kvittar uppskjutna skattefordringar och uppskjutna skatteskulder när det föreligger en legal rätt att göra det.

Likvida medel

Likvida medel består av kontanter och disponibla tillgodohavanden hos banker och motsvarande institut, tillsammans med andra kortfristiga, likvida placeringar.

Eget kapital, reserver och utdelningar

Aktiekapital representerar det kvotvärdet för emitterade aktier.

Överkursfond innefattar eventuell premie som erhållits vid nyemission av aktiekapital. Eventuella transaktionskostnader som sammanhänger med nyemission av aktier dras av från kapitalet, med hänsyn tagen till eventuella inkomstskatteeffekter.

Andra delar i eget kapital inkluderar följande:

Balanserade vinstmedel innefattar alla balanserade vinster för innevarande och tidigare räkenskapsår.

Alla transaktioner med moderföretagets ägare redovisas separat i eget kapital.

Utdelningar som ska betalas till aktieägare ingår i posten *Övriga skulder* när utdelningarna har godkänts på en bolagsstämma före balansdagen.

Ersättningar efter avslutad anställning och kortfristiga ersättningar till anställda

Ersättningar efter avslutad anställning

Koncernen tillhandahåller ersättningar efter avslutad anställning genom avgiftsbestämda pensionsplaner.

Avgiftsbestämda pensionsplaner

Koncernen betalar fastställda avgifter till oberoende företag avseende flera statliga pensionsplaner samt försäkringar för enskilda anställda. Koncernen har inga legala eller informella förpliktelser att betala ytterligare avgifter utöver betalningen av den fastställda avgiften som kostnadsförs i den period som de tillhörande personaltjänsterna erhålls.

Kortfristiga ersättningar

Kortfristiga ersättningar till anställda, inklusive semesterersättningar, som inte betalats ut klassificeras som kortfristiga skulder och ingår i posten *Övriga skulder. Dessa kostnadsförs den period när de anställda utför tjänsterna och* värderas till det odiskonterade belopp som koncernen väntas betala till följd av den outnyttjade rättigheten.

Penneo dokumentnyckel: EGC6K-06TVC-Y11AW-VDW8E-38EP4-428KU

Avsättningar och eventualförpliktelser

Avsättningar för legala processer, förlustkontrakt eller andra krav redovisas när koncernen har en legal eller informell förpliktelse till följd av en tidigare händelse, det är sannolikt att ett utflöde av ekonomiska resurser kommer att behövas och beloppen kan uppskattas på ett tillförlitligt sätt. Tidpunkten eller beloppet för utflödet kan fortfarande vara osäkert.

Förekomsten av eventuella förlustkontrakt bedöms individuellt utifrån respektive enhets resultat under kontraktets hela längd. Om förlustkontrakt bedöms föreligga redovisas en avsättning baserat på den bedömda förlusten.

Avsättningar värderas till det belopp som beräknas krävas för att reglera den befintliga förpliktelsen, baserat på de mest tillförlitliga uppgifter som finns tillgängliga per balansdagen, inklusive de risker och osäkerheter som sammanhänger med den befintliga förpliktelsen. I de fall det finns ett antal likartade förpliktelser, fastställs sannolikheten för ett utflöde genom en sammantagen bedömning av förpliktelserna. Avsättningar diskonteras till sina nuvärden där pengars tidsvärde är väsentligt.

Ingen skuld redovisas i det fall utflödet av ekonomiska resurser till följd av befintliga förpliktelser är osannolik. Sådana situationer redovisas som eventualförbindelser såvida inte sannolikheten av ett utflöde av resurser är ytterst liten.

Betydande bedömningar vid tillämpning av redovisnings- och värderingsprinciper samt osäkerhet i uppskattningar

När finansiella rapporter upprättas gör ledningen ett antal bedömningar, beräkningar och antaganden om redovisning och värdering av tillgångar, skulder, intäkter och kostnader.

Betydande bedömningar av ledningen

Följande är betydande bedömningar som ledningen gör vid tillämpning av de redovisnings- och värderingsprinciper som har den mest betydande effekten på koncernens finansiella rapporter.

Osäkerhet i uppskattningar

Nedan följer information om uppskattningar och antaganden som har den mest betydande effekten på redovisning och värdering av tillgångar, skulder, intäkter och kostnader. De kritiska bedömningar som företagsledningen gjort och som har en betydande påverkan på de finansiella rapporterna är främst relaterade till genomförda nedskrivningsprövningar avseende goodwill och vid upprättande av förvärvsanalyser.

Nedskrivningar av icke-finansiella tillgångar och goodwill
För att bedöma om något nedskrivningsbehov föreligger, beräknas återvinningsvärdet årligen för varje kassagenererande enhet baserat på ledningens antagande om förväntade framtida kassaflöden och diskonteringsränta. Vid årets nedskrivningsprövning har gällande regelverk tillämpats, för mer information se not 15. Andra bedömningar än de bolaget gjort gällande framtida rörelseresultat och diskonteringssats kan resultera i ett annat resultat och finansiell ställning.

Rörelseförvärv
Vid förvärv av dotterbolag eller verksamheter görs en beräkning av verkligt värde för de specifika tillgångarna och skulderna i samband med förvärvet, med hjälp av olika värderingstekniker. För mer information se not 40. Andra bedömningar än de som ledningen gjort kan resultera i en annan framtida ställning.

Moderföretagets redovisnings- och värderingsprinciper

Moderföretagets årsredovisning har upprättats enligt årsredovisningslagen (ÅRL) och RFR 2 *Redovisning för juridiska personer*.
Moderföretagets årsredovisning presenteras i företagets redovisningsvaluta vilket är SEK.
Moderföretagets redovisnings- och värderingsprinciper överensstämmer med koncernens förutom vad som anges nedan.

Uppställningsformer

Resultat- och balansräkningarna följer uppställningsformerna i årsredovisningslagen (ÅRL). Här finns skillnader i benämningar framför allt vad gäller finansiella poster i resultaträkningen och eget kapital. Rapporten över förändring i eget kapital har anpassats till de poster som ska finnas i balansräkningen enligt ÅRL.

Obeskattade reserver

Obeskattade reserver särredovisas i moderföretaget till följd av kopplingen mellan redovisning och beskattning. I koncernen har dessa delats upp mellan eget kapital och uppskjuten skatt.

Goodwill

I koncernredovisningen bedöms dessa tillgångar ha en obestämbar nyttjandeperiod.

I moderföretagets årsredovisning har dessa en bestämbar nyttjandeperiod och skrivs därmed av linjärt över den beräknade nyttjandeperioden som bedömts vara 5 år.

Förvärvsanalys

Anskaffningsvärdet beräknas som summan av de, vid transaktionsdagen, verkliga värden för erlagda tillgångar, uppkomna eller övertagna skulder samt för de egetkapitalinstrument som förvärvaren emitterat i utbyte mot det bestämmande inflytandet över den förvärvade enheter, samt alla utgifter direkt hänförliga till förvärvet.

Moderföretaget värderar finansiella instrument enligt anskaffningsvärdesprincipen och värderar därför villkorade köpeskillingar till det värde som fastställdes i förvärvsanalysen. Någon omvärdering till verkligt värde görs inte.

Villkorade köpeskillingar redovisas som en del av anskaffningsvärdet om det är sannolikt att de kommer att utfalla. Anskaffningsvärdet justeras om den initiala bedömningen av villkorade köpeskillingar förändras.

Penneo dokumentnyckel: EGC6K-06TVC-Y11AW-VDW8E-38EP4-428KU

Koncernbidrag

Samtliga lämnade och erhållna koncernbidrag redovisas som bokslutsdispositioner.

Anteciperad utdelning

Moderföretaget redovisar anteciperad utdelning från dotterföretag i det fall moderföretaget har rätt att ensamt besluta om värdeöverföringens storlek och moderföretaget innan dess finansiella rapporter publiceras fattat beslut beträffande värdeöverföringens storlek.

Dotterföretag och intresseföretag

Innehav i dotterföretag och intresseföretag värderas enligt anskaffningsvärdemetoden. Någon omklassificering av innehav till försäljning görs inte.

Immateriella tillgångar

Samtliga immateriella tillgångar värderas enligt anskaffningsvärdemetoden. Samtliga immateriella tillgångar har bestämbar nyttjandeperiod och skrivs av över denna tid.

Penneo dokumentnyckel: EGC6K-06TVC-Y11AW-VDW8E-38EP4-428KU

Noter till resultaträkning

Not 2 Intäkter

Friab har definierat fyra olika områden vilka regelbunden följs upp. Bolagets intäkter redovisas över tid. Intäkterna består till största del av intäkter från avtal med kunder.

2022	Familjevårdsverksamhet	HVB verksamhet	Assistansverksamhet	LSS verksamhet	Övrigt	Summa
Nettoomsättning	80 943	56 685	270 625	30 794	0	439 047
Övriga rörelseintäkter	359	396	2 294	1 152	161	4 362
Totala intäkter	**81 302**	**57 081**	**272 918**	**31 946**	**161**	**443 409**

2021	Familjevårdsverksamhet	HVB verksamhet	Assistansverksamhet	LSS verksamhet	Övrigt	Summa
Nettoomsättning	61 850	54 460	217 629	10 329	0	344 267
Övriga rörelseintäkter	848	511	2 502	740	0	4 601
Totala intäkter	**62 698**	**54 970**	**220 131**	**11 069**	**0**	**348 868**

Av totala intäkter var per 2022-12-31 3 777 tkr upplupna intäkter (2021-12-31: 5 646 tkr), se not 30.

Not 3 Ersättningar till revisor

Kostnadsförd och annan ersättning uppgår till:

	Koncernen		Moderföretaget	
	2022	2021	2022	2021
Ernst & Young AB				
-revisionsuppdrag	1 456	546	828	231
-övriga tjänster	61	32	38	32
Grant Thornton Sweden AB				
-revisionsuppdrag	33	184		
Summa	**1 550**	**762**	**866**	**263**

Not 4 Leasingavtal

Leasingskulder som presenteras i rapporten över finansiell ställning är enligt följande:

	Koncernen	
	2022-12-31	2021-12-31
Kortfristiga	9 465	8 023
Långfristiga	65 247	54 482
Summa	**74 712**	**62 505**

Koncernen leasar främst lägenheter och även någon vård- och omsorgsbyggnad, kontor, bil och IT-utrustning. Koncernen klassificerar sina nyttjanderätter i kategorin Nyttjanderätter, för mer information se not 18.

Tabellen nedan beskriver koncernens leasingavtal utifrån typ av nyttjanderättstillgång som redovisas i rapporten över finansiell ställning:

	Lokaler	Bilar	IT-utrustning
Antal nyttjanderättstillgångar	56	14	2
Intervall kvarvarande, år	1-15	0-2	0-1
Genomsnittlig kvarvarande leasingperiod, år	2,6	0,9	0,3

Penneo dokumentnyckel: EGC6K-06TVC-Y11AW-VDW8E-38EP4-428KU

Leasingskulden garanteras genom att den underliggande tillgången ställts som säkerhet för skulden. Framtida minimileaseavgifter per 2022-12-31 uppgår till följande:

	Minimimileasebetalningar					
	Inom 1 år	**1-2 år**	**2-3 år**	**3-4 år**	**4-5 år**	**Efter 5 år**
2022-12-31						
Lokaler	8 718	8 139	6 002	5 660	5 788	39 488
Bilar	717	170				
IT-utrustning	29					
Nuvärde	**9 465**	**8 309**	**6 002**	**5 660**	**5 788**	**39 488**
2021-12-31						
Lokaler	8 023	7 323	6 960	5 455	5 068	29 676
Bilar						
IT-utrustning						
Nuvärde	**8 023**	**7 323**	**6 960**	**5 455**	**5 068**	**29 676**

Leasingavtal som inte redovisas som skuld

Koncernen har valt att inte redovisa en leasingskuld avseende korttidsleaseavtal (leasingavtal med en förväntad leasingtid på 12 månader eller kortare) och för leasingavtal för vilka den underliggande tillgången har ett lågt värde. Betalningar avseende sådana leasingavtal kostnadsförs linjärt. Dessutom är vissa variabla leasingavgifter inte tillåtna att redovisas som leasingskuld varför dessa också kostnadsförs löpande.

Totalt kassaflöde avseende leasing för det räkenskapsår som avslutades den 31 december 2022 uppgick till 13 315 tkr (2021-12-31: 9 120 tkr). Kostnadsförd ränta avseende leasingavtalen för det räkenskapsår som avslutades den 31 december 2022 1 548 tkr (2021-12-31: 1 041 tkr)

Not 5 Kostnader för ersättningar till anställda

Kostnader för ersättning till anställda delas upp enligt följande:

	Koncernen		Moderföretaget	
	2022	**2021**	**2022**	**2021**
Löner - styrelse och VD	–	–		–
Löner - övriga anställda	237 436	190 414	19 662	17 468
Aktierelaterade ersättningar	–	–		–
Pensioner, förmånsbestämda - styrelse och VD	–	–		–
Pensioner, förmånsbestämda - övriga anställda	–	–		–
Pensioner, avgiftsbestämda - styrelse och VD	–	–		–
Pensioner, avgiftsbestämda - övriga anställda	15 102	11 722	2 328	2 331
Övriga sociala avgifter	70 557	56 479	6 275	5 648
Summa	323 095	258 615	28 265	25 447

Inga övriga kostnader och förpliktelser avseende pensioner och liknande till styrelse eller VD har betalats ut.

Not 6 Medelantalet anställda

	Koncernen		Moderföretaget	
	2022-12-31	**2021-12-31**	**2022-12-31**	**2021-12-31**
Medelantal anställda	666	529	38	37
Varav män	191	163	13	14

Samtliga anställda är anställda i Sverige.

Not 7 Könsfördelning

Av styrelsens ledamöter är 0 (2021: 0) kvinnor.

Not 8 Resultat från andelar i koncernföretag

	Moderföretaget	
	2022	**2021**
Utdelning	10 340	20 785
Realisationsresultat vid avyttring av andelar		-2 902
Summa	**10 340**	**17 883**

Penneo dokumentnyckel: EGC6K-06TVC-Y11AW-VDW8E-38EP4-428KU

Not 9 Övriga ränteintäkter och liknande resultatposter

	Koncernen		Moderföretaget	
	2022	2021	2022	2021
Ränteintäkter, likvida medel	5	5	3	
Summa	**5**	**5**	**3**	**0**

Not 10 Övriga räntekostnader och liknande resultatposter

	Koncernen		Moderföretaget	
	2022	2021	2022	2021
Räntekostnader till kreditinstitut	6 014	2 605	5 640	2 248
Räntekostnader avseende leasingskuld	1 548	1 041	0	
Övriga räntekostnader	236	178	38	120
Övriga finansiella kostnader	602	56	600	20
Summa finansiella kostnader	**8 400**	**3 880**	**6 278**	**2 388**

Not 11 Bokslutsdispositioner

	Moderföretaget	
	2022	2021
Skillnad mellan bokförda avskrivningar och avskrivningar enligt plan	–	138
Erhållna koncernbidrag	14 617	–
Lämnade koncernbidrag	-2 566	-1 319
Återföring periodiseringsfond	1 883	–
Avsättning till periodiseringsfond		–
Summa	**13 934**	**-1 181**

Not 12 Skatt på årets resultat

De viktigaste komponenterna i skattekostnaden för räkenskapsåret och förhållandet mellan förväntad skattekostnad baserat på svensk effektiv skattesats för koncernen på 20,6 % (2021: 20,6 %) och redovisad skattekostnad i resultatet är enligt följande:

	Koncernen		Moderföretaget	
	2022	2021	2022	2021
Resultat före skatt	13 324	3 715	13 048	12 317
Gällande skatt för moderföretaget	*20,6%*	*20,6%*	*20,6%*	*20,6%*
Förväntad skattekostnad	-2 745	-765	-2 688	-2 537
Skatteeffekt av ej skattepliktiga intäkter	627	-1 727	2 756	2 623
Skatteeffekt av ej avdragsgilla kostnader	-138	-596	-41	-86
Skatteeffekt av förändrad skattesats	-28	-4	-23	
Omvärdering av underskottsavdrag	-2	11		
Övrigt	-8	-430	-4	
Redovisad aktuell skatt i resultatet	**-2 293**	**-3 511**	**0**	**0**
Skattekostnaden består av följande komponenter:				
Aktuell skatt				
På årets resultat	-2 942	-4 776	–	–
Justering av tidigare år skatt		–		–
Uppskjuten skattekostnad/-intäkt				
Förändring av temporära skillnader	539	1 237		–
Nyttjanderättstillgångar	109	28		–
Redovisad skatt i resultatet	**-2 293**	**-3 511**	**0**	**0**

Penneo dokumentnyckel: EGC6K-06TVC-Y11AW-VDW8E-38EP4-428KU

Not 13 Balanserade utvecklingsarbeten och liknande arbeten

Förändringar i redovisade värden för utvecklingsarbeten och liknande arbeten är enligt följande:

	Koncernen		Moderföretaget	
	2022-12-31	2021-12-31	2022-12-31	2021-12-31
Ingående ackumulerade anskaffningsvärden	**78**	**3 462**	**70**	**70**
Inköp	178	8	178	
Försäljningar/utrangeringar		-3 392		
Omklassificeringar				
Utgående ackumulerade anskaffningsvärden	**255**	**78**	**248**	**70**
Ingående ackumulerade avskrivningar	**-27**	**-19**	**-26**	**-19**
Försäljningar/utrangeringar				
Omklassificeringar				
Årets avskrivningar	-9	-8	-7	-7
Utgående ackumulerade avskrivningar	**-36**	**-27**	**-33**	**-26**
Redovisat värde	**220**	**51**	**215**	**44**

Inga utgifter för forskning har kostnadsförts i perioden, periodens inköp 2022 avser reklamfilm.
Alla av- och nedskrivningar ingår i posten *Av- och nedskrivningar av immateriella och materiella anläggningstillgångar*.

Not 14 Koncessioner, patent, licenser, varumärken och liknande rättigheter

Förändringar i redovisade värden för koncessioner, patent, licenser, varumärken, kundavtal och liknande rättigheter är enligt följande:

	Koncernen		Moderföretaget	
	2022-12-31	2021-12-31	2022-12-31	2021-12-31
Ingående ackumulerade anskaffningsvärden	–			
Inköp	4 266			
Försäljningar/utrangeringar	-2 063			
Omklassificeringar	4 550			
Utgående ackumulerade anskaffningsvärden	6 753	0	0	0
Ingående ackumulerade avskrivningar	–			
Försäljningar/utrangeringar	362			
Omklassificeringar	-2 399			
Årets avskrivningar	-1 237			
Utgående ackumulerade avskrivningar	-3 274	0	0	0
Redovisat värde	**3 479**	**0**	**0**	**0**

Not 15 Goodwill

Förändringar i redovisade värden för goodwill är enligt följande:

	Koncernen		Moderföretaget	
	2022-12-31	2021-12-31	2022-12-31	2021-12-31
Ingående ackumulerade anskaffningsvärden	**74 970**	**56 038**	**2 130**	**2 130**
Förvärvade verksamheter	14 349	18 932		
Inköp	989			
Omklassificeringar	4 741			
Utgående ackumulerade anskaffningsvärden	**95 050**	**74 970**	**2 130**	**2 130**
Ingående ackumulerade avskrivningar	**–**	**–**	**-712**	**-286**
Försäljningar/utrangeringar				
Årets avskrivningar			-426	-426
Utgående ackumulerade avskrivningar	**0**	**0**	**-1 138**	**-712**
Redovisat värde	**95 050**	**74 970**	**992**	**1 418**

Penneo dokumentnyckel: EGC6K-06TVC-Y11AW-VDW8E-38EP4-428KU

Nedskrivningsprövning

Goodwill allokeras till kassagenererande enheter för att utvärdera om nedskrivningsbehov föreligger enligt följande:

Per segment:	2022-12-31	2021-12-31
Familjevårdsverksamhet	22 985	7 130
HVB verksamhet	2 407	2 407
Assistans-verksamhet	48 126	45 046
LSS verksamhet	21 532	20 387
	95 050	**74 970**

Goodwillvärdet prövas årligen för att se om det finns en nedskrivningsbehov. Återvinningsvärdet per enhet bestämdes utifrån beräkningar av nyttjandevärde, som omfattade en femårsprognos enligt den tillväxttakt som anges nedan. Historisk erfarenhet i kombination med extern information ligger till grund för de antaganden som Friab använder som input för beräkningen. Nuvärdet av det förväntade kassaflödet för varje område bestäms genom en diskonteringssats som återspeglar aktuella marknadsbedömningar av pengars tidsvärde och risker specifika för området.

Årets prövning visade inget nedskrivningsbehov.

Återvinningsvärde per område:	2022-12-31	2021-12-31
Familjevårdsverksamhet	342 565	190 906
HVB verksamhet	90 875	20 122
Assistans-verksamhet	56 524	65 928
LSS verksamhet	37 724	60 934
	527 689	337 890

Antaganden:	Långsiktig tillväxt		Diskonteringssats	
	2022	2021	2022	2021
	2,5%	1,5%	9,2%	9,2%

Not 16 Byggnader och mark

Förändringar i redovisade värden avseende byggnader och mark är:

	Koncernen		Moderföretaget	
	2022-12-31	2021-12-31	2022-12-31	2021-12-31
Ingående ackumulerade anskaffningsvärden	**79**	**79**		
Inköp via rörelseförvärv				
Utgående ackumulerade anskaffningsvärden	**79**	**79**	**0**	**0**
Ingående ackumulerade avskrivningar	**-16**	**-12**		
Tillfört genom förvärv				
Årets avskrivningar	-4	-4		
Utgående ackumulerade avskrivningar	**-20**	**-16**	**0**	**0**
Redovisat värde	**59**	**63**	**0**	**0**

Not 17 Nedlagda utgifter på annans fastighet

Förändringar i redovisade värden avseende nedlagda utgifter på annans fastighet är:

	Koncernen		Moderföretaget	
	2022-12-31	2021-12-31	2022-12-31	2021-12-31
Ingående ackumulerade anskaffningsvärden	**1 529**	**1 509**		
Inköp	227	20		
Omklassificeringar	1 000			
Försäljningar/utrangeringar	-25	–		
Utgående ackumulerade anskaffningsvärden	**2 731**	**1 529**	**0**	**0**
Ingående ackumulerade avskrivningar	**-445**	**-353**		
Försäljningar/utrangeringar	25			
Årets avskrivningar	-210	-92		
Utgående ackumulerade avskrivningar	**-630**	**-445**	**0**	**0**
Redovisat värde	**2 100**	**1 084**	**0**	**0**

Penneo dokumentnyckel: EGC6K-06TVC-Y11AW-VDW8E-38EP4-428KU

Not 18 Nyttjanderättstillgångar

Förändringar i redovisade värden avseende nyttjanderättstillgångar är:

	Koncernen		Moderföretaget	
	2022-12-31	2021-12-31	2022-12-31	2021-12-31
Ingående ackumulerade anskaffningsvärden	**78 751**	**56 476**		
Nya leasingavtal	24 358	23 400		
Avslutade leasingavtal	-5 455	-1 125		
Omklassificeringar	1 962			
Utgående ackumulerade anskaffningsvärden	**99 616**	**78 751**	**0**	**0**
Ingående ackumulerade avskrivningar	**-16 623**	**-10 226**		
Avslutade leasingavtal	4 003	1 921		
Årets avskrivningar	-12 297	-8 318		
Utgående ackumulerade avskrivningar	**-24 917**	**-16 623**	**0**	**0**
Redovisat värde	**74 699**	**62 128**	**0**	**0**

Not 19 Inventarier, verktyg och installationer

Förändringar i redovisade värden avseende inventarier, verktyg och installationer är:

	Koncernen		Moderföretaget	
	2022-12-31	2021-12-31	2022-12-31	2021-12-31
Ingående ackumulerade anskaffningsvärden	**22 947**	**19 687**	**14 239**	**11 500**
Inköp via rörelseförvärv	70	5 399		
Omklassificeringar	984			
Inköp	2 701	7 152	1 438	4 187
Försäljningar/utrangeringar	-2 076	-9 291	-1 095	-1 448
Utgående ackumulerade anskaffningsvärden	**24 627**	**22 947**	**14 582**	**14 239**
Ingående ackumulerade avskrivningar	**-14 062**	**-11 803**	**-7 864**	**-6 598**
Förvärv av dotterföretag	-70	-3 358		
Försäljningar/utrangeringar	1 254	5 411	580	1 141
Omklassificeringar	157	-10		
Årets avskrivningar	-3 129	-4 302	-2 093	-2 407
Utgående ackumulerade avskrivningar	**-15 850**	**-14 062**	**-9 377**	**-7 864**
Redovisat värde	**8 777**	**8 885**	**5 205**	**6 375**

Not 20 Pågående nyanläggningar och förskott avseende materiella anläggningstillgångar

Förändringar i redovisade värden avseende pågående nyanläggningar och förskott avseende materiella anläggningstillgångar är:

	Koncernen		Moderföretaget	
	2022-12-31	2021-12-31	2022-12-31	2021-12-31
Ingående ackumulerade anskaffningsvärden	**1 854**	**387**		
Inköp	61	1 467		
Omklassificeringar	-1 000			
Utgående ackumulerade anskaffningsvärden	**915**	**1 854**	**0**	**0**
Ingående ackumulerade nedskrivningar				
Årets nedskrivningar	-45			
Utgående ackumulerade nedskrivningar	**-45**	**0**	**0**	**0**
Redovisat värde	**869**	**1 854**	**0**	**0**

Penneo dokumentnyckel: EGC6K-06TVC-Y11AW-VDW8E-38EP4-428KU

Not 21 Finansiella tillgångar och skulder

Kategorier av finansiella tillgångar och skulder

Principerna beskriver respektive kategori av finansiella tillgångar och skulder samt tillhörande redovisnings- och värderingsprinciper. De redovisade värdena för finansiella tillgångar och skulder per kategori är enligt följande:

Finansiella tillgångar	2022-12-31 Upplupet anskaffningsvärde	Totalt	2021-12-31 Upplupet anskaffningsvärde	Totalt
Kundfordringar	46 451	46 451	38 560	38 560
Övriga fordringar	13 063	13 063	6 170	6 170
Långsiktiga värdepappersinnehav	10	10	10	10
Andra långsiktiga fordringar	0	0	2 457	2 457
Likvida medel	38 889	38 889	20 308	20 308
Totala finansiella tillgångar	**98 413**	**98 413**	**67 506**	**67 506**

Finansiella skulder	2022-12-31 Upplupet anskaffningsvärde	Totalt	2021-12-31 Upplupet anskaffningsvärde	Totalt
Banklån	61 419	61 419	43 284	43 284
Checkräkningskredit	4 300	4 300	3 731	3 731
Billån	6 304	6 304	7 570	7 570
Leverantörsskulder	3 739	3 739	6 989	6 989
Övriga skulder	18 500	18 500	13 500	13 500
Skuld avseende köpeskilling	2 937	2 937	2 997	2 997
Totala finansiella skulder	**97 200**	**97 200**	**78 071**	**78 071**

För samtliga finansiella tillgångar och skulder bedöms det redovisade värdet i all väsentlighet överensstämma med verkligt värde.

En beskrivning av koncernens risker avseende finansiella instrument, inklusive riskhanteringsmål och principer återfinns i not 41.

Not 22 Andelar i koncernföretag

Koncernens sammansättning

I koncernen ingår följande direkta innehav i dotterföretag:

Namn	Org.nr	Säte	2022-12-31	2021-12-31
Kullabygdens DBT behandlingsfamilj AB	559035-6795	Helsingborg	100%	100%
Vårdfast AB	556661-3187	Helsingborg	100%	100%
Mahults Herrgårds Hvb-hem AB	559027-5144	Helsingborg	100%	100%
Kullabygdens DBT-hem AB	556919-6412	Helsingborg	100%	100%
Friab Assistans AB	559065-1690	Helsingborg	100%	100%
Assistans i Uppsala AB	559259-6992	Helsingborg	100%	100%
Alma Assistans AB	556791-9062	Helsingborg	70%	70%
Personlig Assistans i Södra Sverige AB	556913-0544	Malmö	100%	100%
Stödum AB	556956-5921	Helsingborg	100%	100%
Slättelynga Gård AB	556977-4861	Helsingborg	100%	100%
Sociala Tjänster i Nyköping AB	556817-5227	Helsingborg	95%	83%
Familjelänken AB	556940-1663	Helsingborg	100%	100%
Höjden & Jonslund LSS omsorg AB	556723-6236	Helsingborg	100%	100%
Lästringe-Alma AB	556568-8248	Helsingborg	100%	100%
Swea Familjehem	556699-1641	Helsingborg	100%	

Samtliga dotterföretag bedriver verksamhet inom specialiserad omsorgsverksamhet.

Penneo dokumentnyckel: EGC6K-06TVC-Y11AW-VDW8E-38EP4-428KU

Not 23 Fordringar hos koncernföretag

	Koncernen		Moderföretaget	
	2022-12-31	2021-12-31	2022-12-31	2021-12-31
Ingående ackumulerade anskaffningsvärden	–	–	**5 820**	**7 761**
Nya fordringar			1 493	846
Omklassificering				
Betalningar/amorteringar			-3 988	-2 787
Utgående ackumulerade anskaffningsvärden	**0**	**0**	**3 325**	**5 820**
Redovisat värde	**0**	**0**	**3 325**	**5 820**

Not 24 Andelar i intresseföretag

Innehav i intresseföretag

I koncernen ingår följande intresseföretag där inget individuellt är av väsentlig betydelse för koncernen:

Namn/säte	Org.nr	Antal andelar	Andel %
Connect 2 Change AB	556720-6307	400	40%

Not 25 Fordringar hos intresseföretag

	Koncernen		Moderföretaget	
	2022-12-31	2021-12-31	2022-12-31	2021-12-31
Ingående ackumulerade anskaffningsvärden	5 300	**5 410**		
Omklassificeringar	-5 300	–		
Betalningar/amorteringar		-110		
Utgående ackumulerade anskaffningsvärden	**0**	**5 300**	**0**	**0**
Redovisat värde	**0**	**5 300**	**0**	**0**

Not 26 Andra långfristiga värdepappersinnehav

	Koncernen		Moderföretaget	
	2022-12-31	2021-12-31	2022-12-31	2021-12-31
Ingående ackumulerade	**10**	–	–	–
Förvärv		10		
Fusion				
Försäljningar/utrangeringar				
Omklassificeringar				
Utgående ackumulerade anskaffningsvärden	**10**	**10**	**0**	**0**
Redovisat värde	**10**	**10**	**0**	**0**

Not 27 Uppskjutna skattefordringar och skatteskulder

Uppskjutna skatter som uppstår till följd av temporära skillnader och outnyttjade underskottsavdrag summeras enligt följande:

Förändring under året:

	2022-01-01	Redovisat i resultat-räkningen	2022-12-31
Anläggningstillgångar			
Materiella anläggningstillgångar	333	-41	292
Obeskattade reserver			
Periodiseringsfond	1 616	-498	1 118
	1 949	**-539**	**1 410**

Penneo dokumentnyckel: EGC6K-06TVC-Y11AW-VDW8E-38EP4-428KU

Förändring under året:	2021-01-01	Redovisat i resultat-räkningen	2021-12-31
Anläggningstillgångar			
Materiella anläggningstillgångar	305	28	333
Obeskattade reserver			
Periodiseringsfonder	1 162	454	1 616
	1 467	**482**	**1 949**

Koncernen har inga skattemässiga underskottsavdrag i dotterbolagen per 2022-12-31.

Not 28 Andra långfristiga fordringar

	Koncernen		Moderföretaget	
	2022-12-31	2021-12-31	2022-12-31	2021-12-31
Ingående ackumulerade anskaffningsvärden	2 457	4 539	249	293
Nya fordringar		13		–
Betalningar/amorteringar	-2 167	-85	-117	-44
Omklassificeringar		-2 010		–
Utgående ackumulerade anskaffningsvärden	**290**	**2 457**	**132**	**249**
Redovisat värde	**290**	**2 457**	**132**	**249**

Not 29 Kundfordringar

	Koncernen	
	2022-12-31	2021-12-31
Kundfordringar brutto	46 577	38 458
Reservering för förväntade kundförluster	-126	-108
Kundfordringar	**46 451**	**38 350**

Alla belopp är kortfristiga. Redovisat värde netto för kundfordringar betraktas som en rimlig approximation av verkligt värde. Alla koncernens kundfordringar som redovisats i jämförelseperioden har granskats för indikation på nedskrivningsbehov.

Not 41 innehåller upplysningar avseende kreditriskexponeringar och analyser rörande reserveringen för förväntade kreditförluster. Både innevarande och föregående års reserveringar för nedskrivningar hänför sig till den förlustmodell som tillämpas, vilket är en modell med förväntade förluster.

Not 30 Förutbetalda kostnader och upplupna intäkter

	Koncernen		Moderföretaget	
	2022-12-31	2021-12-31	2022-12-31	2021-12-31
Upplupna intäkter	3 829	5 646	6	–
Förutbetalda hyror	0	1 774	385	622
Förutbetald försäkring	103	86	57	15
Övrigt	2 680	5 015	1 639	459
Redovisat värde	**6 611**	**12 521**	**2 087**	**1 097**

Not 31 Likvida medel

Likvida medel innefattar följande:

Kassa- och bankbehållningar:	2022-12-31	2021-12-31
- SEK	38 889	20 308

Penneo dokumentnyckel: EGC6K-06TVC-Y11AW-VDW8E-38EP4-428KU

Not 32 Eget kapital

Aktiekapital

Aktiekapitalet i moderföretaget består enbart av till fullo betalda stamaktier med ett nominellt värde (kvotvärde) om 0,20 kr/aktie. Alla aktier har samma rätt till utdelning och återbetalning av insatt kapital samt motsvarar en röst på moderföretagets bolagsstämma.

Tecknade och betalda aktier:	2022-12-31	2021-12-31
- Vid årets början	1 090 700	1 090 700
Tecknade och betalda aktier vid årets slut	**1 090 700**	**1 090 700**

Övrigt tillskjutet kapital

Avser eget kapital som är tillskjutet från ägarna. Här ingår överkurser som betalats i samband med emissioner.

Överkursfond

Belopp som erhållits för emitterade aktier utöver kvotvärdet under året (överkurs) ingår i posten *Överkursfond*, efter avdrag för registreringsavgifter och andra liknande avgifter.

Not 33 Långfristiga skulder

Av ovanstående skuldposter förfaller följande belopp till betalning efter mer än fem år.

	Koncernen		Moderföretaget	
	2022-12-31	2021-12-31	2022-12-31	2021-12-31
Skulder till kreditinstitut	–	–		–
Leasingskulder	662	265		
Redovisat värde	**662**	**265**	**0**	**0**

Not 34 Checkräkningskredit

	Koncernen		Moderföretaget	
	2022-12-31	2021-12-31	2022-12-31	2021-12-31
Beviljad limit uppgår till	6 300	6 800	–	–

Not 35 Upplupna kostnader och förutbetalda intäkter

	Koncernen		Moderföretaget	
	2022-12-31	2021-12-31	2022-12-31	2021-12-31
Personalrelaterade kostnader	37 191	31 130	4 264	4 185
Räntor	49	35	5	5
Förutbetalda intäkter	1 558	86	19	–
Övriga poster	3 508	4 739	453	812
Redovisat värde	**42 306**	**35 990**	**4 741**	**5 002**

Not 36 Ställda säkerheter och eventualförpliktelser

	Koncernen		Moderföretaget	
Ställda säkerheter	2022-12-31	2021-12-31	2022-12-31	2021-12-31
För egna avsättningar och skulder:				
Skulder till kreditinstitut				
Företagsinteckningar	19 150	19 300	3 750	3 750
Fastighetsinteckningar				
Tillgångar med äganderättsförbehåll	5 623	6 059	3 524	4 351
	24 773	**37 730**	**7 274**	**16 077**
Eventualförpliktelser				
Borgensförbindelse till förmån för koncernföretag	1 500	1500	1 000	1 000

Penneo dokumentnyckel: EGC6K-06TVC-Y11AW-VDW8E-38EP4-428KU

Not 37 Transaktioner med närstående

Koncernens nyckelpersoner består av styrelse, koncernledning och verkställande direktör genom rollen som ledande befattningshavare. I närståendekretsen ingår huvudägaren CO-Group AB, som representeras i styrelsen av Carl Oskar Nilsson samt Svedulf Fastighets AB som representeras i styrelsen av Alf Svedulf. Transaktioner med närstående sker på marknadsmässiga grunder.

Under året har 1 274 564 kr utbetalats i ränta för utställd konvertibel på 18 500 000 kr till Svedulf Fastighets AB.
För översikt över koncernstrukturen, där Friab Individ och Familj AB är moderbolag, se not 22 och 24.

Not 38 Händelser efter balansdagen

Inga händelser som leder till justeringar eller betydande händelser som inte leder till justeringar har inträffat mellan balansdagen och datumet för utfärdande.

Not 39 Definition av nyckeltal

Soliditet i % = Justerat eget kapital / Totalt kapital

Not 40 Rörelseförvärv

Förvärv av Swea Familjehem 2022

I mars förvärvade Friab Swea Familjehem AB, som tillhandahåller konsulentstödd placering för barn, ungdomar och vuxna personer med sociala och psykiska problem, kriminalitet och missbruk samt även föräldrar med barn. Verksamheten utgår från Kalmar och verkar i Skåne, Blekinge, Småland/Öland samt Östergötland. Helårsintäkterna uppgår till cirka 24 MSEK och bolaget har cirka 8 anställda.

Detaljerna i rörelseförvärvet är enligt följande:

	2022-03-01
Verkligt värde av överförd ersättning	
Belopp som ska regleras med likvida medel	13 687
Summa	**13 687**
Redovisade belopp på identifierbara nettotillgångar	
Materiella anläggningstillgångar	
Nyttjanderättstillgångar	828
Summa anläggningstillgångar	**828**
Kundfordringar och andra fordringar	4 046
Likvida medel	3 239
Summa omsättningstillgångar	**7 284**
Uppskjutna skatteskulder	-396
Leasingskuld	-325
Summa långfristiga skulder	**-721**
Leasingskuld	-502
Leverantörsskulder och andra skulder	-3 338
Summa kortfristiga skulder	**-3 338**
Identifierbara nettotillgångar	**3 551**
Goodwill vid förvärv	10 136
Överförd kontant ersättning	13 687
Förvärvade likvida medel	-3 239
Nettokassaflöde vid förvärv	**10 448**
Förvärvskostnader som kostnadsförts i resultatet	356

Överförd ersättning
Förvärvet av Swea Familjehem reglerades kontant med 10,8 mkr. Efter ett år regleras en villkorad tilläggsköpskilling på uppskattningsvis 2,9 mkr. Förvärvsrelaterade kostnader på 356 tkr ingår inte som en del av den överförda ersättningen och har redovisats som en kostnad i koncernens resultaträkning, som en del av posten *Övriga rörelsekostnader*.

Penneo dokumentnyckel: EGC6K-06TVC-Y11AW-VDW8E-38EP4-428KU

Identifierbara nettotillgångar
Verkligt värde på kundfordringar och andra fordringar som förvärvats som del av rörelseförvärvet uppgick till 4,0 mkr.

Goodwill
Goodwill på 10,1 mkr avser främst den betydande kunskapen och kompetensen hos Swea Familjehems personal, bedöms hänförligt till geografisk bredd och samordningsvinster.

Swea Familjehems bidrag till koncernens resultat
Swea Familjehem redovisade en vinst på 5,2 mkr från förvärvsdatum 1 mars 2022 till balansdagen 31 december 2022. Intäkterna för samma period uppgick till 19,5 mkr.
Om Swea Familjehem hade förvärvats den 1 januari 2022 hade koncernens intäkter för 2022 uppgått till 448 mkr och årets resultat hade ökat med 1,5 mkr.

Not 41 Risk avseende finansiella instrument

Riskhanteringsmål och -principer

Koncernen exponeras för olika risker när det gäller finansiella instrument. Sammanfattande information om koncernens finansiella tillgångar och finansiella skulder uppdelade i kategorier finns i not 21. De huvudsakliga risktyperna är marknadsrisk, kreditrisk och likviditetsrisk.
Koncernens riskhantering samordnas på dess huvudkontor i nära samarbete med styrelsen och fokuserar aktivt på att säkra koncernens korta till medellånga kassaflöden genom att minimera exponeringen för de volatila finansiella marknaderna. Långfristiga finansiella investeringar förvaltas i syfte att generera bestående avkastning.
Koncernen bedriver inte aktivt handel med finansiella tillgångar i spekulationssyfte och utfärdar inte heller optioner. De mest betydande finansiella riskerna som koncernen exponeras för beskrivs nedan.
Koncernen ingår ej med derivatkontrakt.

Marknadsriskanalys

Koncernen exponeras för marknadsrisk genom sin användning av finansiella instrument och särskilt för valutarisk, ränterisk och vissa andra prisrisker, till följd av både den löpande verksamheten och investeringsverksamheten.

Valutakänslighet
Koncernens transaktioner görs i SEK, koncernen har därmed ingen valutarisk.

Räntekänslighet
Koncernens policy är att minimera exponeringen för ränterisk avseende kassaflöden vid långfristig finansiering. Per 31 december 2022 exponeras koncernen för förändringar i marknadsräntor genom banklån med rörliga räntesatser. Övrig upplåning är till fast ränta.
Följande tabell visar resultatets och eget kapitals känslighet vid en rimligt möjlig förändring i räntenivåer på +/- 1 % och dessa förändringar anses vara möjliga utifrån observation av aktuella marknadsvillkor. Beräkningarna bygger på en förändring i genomsnittlig marknadsränta för varje period och de finansiella instrument som innehas per varje balansdag som är känsliga för förändringar i räntorna. Alla övriga variabler hålls oförändrade.

	Årets vinst		Eget kapital	
	+ 1 %	- 1 %	+ 1 %	- 1 %
Påverkan, tkr	-572	572	-572	572

Analys av kreditrisk

Kreditrisk är risken att en motpart inte uppfyller en förpliktelse gentemot koncernen. Koncernen exponeras för denna risk genom olika finansiella tillgångar som t ex likvida medel i banker, kundfordringar och övriga fordringar
Kreditriskhantering
Kreditrisken hanteras på koncernnivå baserat på koncernens policys och rutiner för hanteringen av kreditrisken.
Kreditrisken med avseende på likvida medel i banker och bankinsättningar hanteras genom diversifiering av bankinlåning och enbart hos stora och välrenommerade finansinstitut.
Majoriteten av koncernens kundfordringar avser kommuner vilka bedöms ha god kreditvärdighet. Risken för kundkreditförluster inom koncernen bedöms därmed vara begränsade. Den löpande kreditrisken hanteras genom en regelbunden granskning av åldersanalysen tillsammans med kreditgränserna per kund.

Penneo dokumentnyckel: EGC6K-06TVC-Y11AW-VDW8E-38EP4-428KU

Kundfordringar

Koncernen tillämpar den förenklade metoden i IFRS 9 för redovisningen av de förväntade kreditförlusterna över återstående löptid för samtliga kundfordringar eftersom dessa poster inte har någon betydande finansieringskomponent.

Vid bedömningen av de förväntade kreditförlusterna har kundfordringarna bedömts kollektivt eftersom de till största del består av fordringar till kommuner och anses ha gemensamma kreditriskegenskaper. De har grupperats baserat på antal förfallna dagar.

De förväntade förlusterna baseras på betalningsprofilen för försäljningen under de senaste 48 månaderna före den 31 december 2022 respektive den 31 december 2021, samt motsvarande historiska kreditförluster under den perioden. De historiska räntorna justeras för att återspegla nuvarande och framåtblickande makroekonomiska faktorer som påverkar kundens förmåga att betala utestående belopp. Med tanke på den korta tidsperiod som kundfordringarna exponeras för kreditrisk har effekterna av dessa makroekonomiska faktorer under rapporteringsperioden inte ansetts betydande.
Kundfordringar skrivs av när det inte finns någon rimlig förväntan på att betalning kommer att erhållas. Underlåtenhet att göra betalningar inom 360 dagar från fakturadatum och misslyckandet med att komma överens med koncernen om alternativ betalningsplan är betraktas bland annat som indikatorer på att det inte finns någon sannolik förväntan att erhålla betalning.

Grundat på ovanstående uppgår den förväntade kreditförlusten för kundfordringar per 31 december 2022 och 31 december 2021 till följande:

	Kundfordringarnas förfallostruktur				
2022-12-31	**Ej förfallet**	**Mer än 30 dagar**	**Mer än 60 dagar**	**Mer än 90 dagar**	**Summa**
Förväntad kreditförlust (%)	0,02%	0,16%	1,07%	35,29%	
Redovisat värde, brutto	46 024	219	3	330	46 577
Förväntade kreditförluster för återstående löptid	9	0	0	116	126

	Kundfordringarnas förfallostruktur				
2021-12-31	**Ej förfallet**	**Mer än 30 dagar**	**Mer än 60 dagar**	**Mer än 90 dagar**	**Summa**
Förväntad kreditförlust (%)	0,02%	0,16%	1,07%	35,29%	
Redovisat värde, brutto	36 568	1 431	290	271	38 560
Förväntade kreditförluster för återstående löptid	7	2	3	95	108

Avstämning mellan kundfordringarnas förlustreserv per den 31 december 2022 och ingående förlustreserveringar framgår nedan:

Ingående förlustreserv per 1 januari 2021	192
Förlustreserveringar som redovisats under året	-84
Förlustreserv per 31 december 2021	**108**
Förlustreservering som redovisats under året	18
Förlustreserv per 31 december 2022	**126**

Analys av likviditetsrisk

Likviditetsrisken är risken att koncernen inte kan uppfylla sina förpliktelser. Koncernen hanterar likviditetsbehoven genom att övervaka planerade lånebetalningar för långfristiga finansiella skulder samt prognostiserade in- och utbetalningar i den dagliga verksamheten. Den data som används för att analysera dessa kassaflöden stämmer överens med den data som används i analysen över avtalade löptider nedan. Likviditetsbehoven övervakas i olika tidsspann, dagligen och veckovis, samt i en rullande trettiodagarsprognos. Långsiktiga likviditetsbehov för en period på 180 dagar och 360 dagar identifieras månadsvis. Nettobehoven av likviditet jämförs med tillgängliga kreditfaciliteter för att fastställa säkerhetsmarginal eller eventuella underskott. Denna analys visar att tillgängliga lånefaciliteter väntas vara tillräckliga under denna period.

Koncernens mål är att ha likvida medel och säljbara värdepapper som uppfyller likviditetskraven i perioder om minst 30 dagar. Detta mål uppnåddes under räkenskapsåren. Finansieringen av långfristiga likviditetsbehov säkras dessutom av ett lämpligt belopp av beviljade kreditfaciliteter och möjligheten att sälja långfristiga finansiella tillgångar.

Koncernen beaktar förväntade kassaflöden från finansiella tillgångar vid bedömning och hantering av likviditetsrisken, och då framförallt tillgången på likvida medel och kundfordringar. Koncernens befintliga kassareserver och kundfordringar (se not 21) överstiger i betydande utsträckning de nuvarande kraven på kassautflöden.
Per 31 december 2022 har koncernens finansiella skulder avtalade löptider enligt följande:

Penneo dokumentnyckel: EGC6K-06TVC-Y11AW-VDW8E-38EP4-428KU

2022-12-31	Kortfristiga		Långfristiga	
	Inom 6 månader	6 till 12 månader	1-5 år	Senare än 5 år
Banklån	223	52	61 145	–
Utnyttjad checkräkningskredit		1 800	2 500	
konvertibla skuldebrev			18 500	
Fordonslån	912	855	4 537	
Leverantörsskulder och andra skulder	3 739		306	
Totalt	**4 874**	**2 707**	**86 988**	**–**

Detta kan jämföras med löptiderna under tidigare räkenskapsår för koncernens finansiella skulder som inte är derivat enligt följande:

2021-12-31	Kortfristiga		Långfristiga	
	Inom 6 månader	6 till 12 månader	1-5 år	Senare än 5 år
Banklån		6 493	36 791	6
Utnyttjad checkräkningskredit		3 731		
konvertibla skuldebrev			13 500	
Fordonslån		1 861	5 709	
Leverantörsskulder och andra skulder	6 989		666	
Totalt	**6 989**	**12 085**	**56 667**	**6**

Ovanstående belopp speglar de avtalade odiskonterade kassaflödena som kan skilja sig från de redovisade värdena på skulderna per balansdagen. Årliga räntebetalningar uppgår till 6 251 tkr.

Not 42 Principer och rutiner för kapitalförvaltning

Koncernens målsättning är att ha en god finansiell ställning med vägd kapitalkostnad och en kreditvärdighet som utgör en god grund för fortsatt utveckling av verksamheten, säkerställer framtida förvärv och bidrar till att bibehålla investerares, kreditgivares och marknadens förtroende. Koncernen har ett långsiktigt krav på en avkastning årligen om 15% över tid som ökar det reala värdet av det egna kapital och därutöver skapar utdelningsbara medel som tillgodoser avkastning till aktieägarna. Inom verksamheten och bolagsordningens ramar ska placeringar göras som ger så hög avkastning som möjligt övertid och där placeringen är väl riskavägd.

Not 43 Förslag till disposition av moderföretagets vinst eller förlust

Följande balanserad vinst/ansamlad	2022-12-31
Överkursfond	
Balanserat resultat från föregående år	46 871
Årets resultat	13 048
	59 919

Styrelsen föreslår att den ansamlade förlusten behandlas så

att i utdelning utbetala 3,21 kr per aktie	3 500
att i ny räkning balanseras	56 419
	59 919

Penneo dokumentnyckel: EGC6K-06TVC-Y11AW-VDW8E-38EP4-428KU

Not 45 Godkännande av finansiella rapporter

Koncernens finansiella rapporter för det räkenskapsår som slutade den 31 december 2022 (inklusive jämförelsetal) godkändes av styrelsen

Helsingborg den dag som framgår vår digitala signering

Carl Oskar Nilsson

Alf Svedulf

Vår revisionsberättelse har lämnats den dag som framgår av vår elektroniska underskrift

Ernst & Young AB

Christer Rasmusson
Auktoriserad revisor

Penneo dokumentnyckel: EGC6K-06TVC-Y11AW-VDW8E-38EP4-428KU

Friab individ och familj AB

Personal dokumentnyckel: EGC6K-06TVC-Y11AW-VDW8E-38EP4-428KU

042 244 650

info@friab.se

La cours gata 4.
252 31 Helsingborg

PENNEO

Signaturerna i detta dokument är juridiskt bindande. Dokumentet är signerat genom Penneo™ för säker digital signering. Tecknarnas identitet har lagrats, och visas nedan.

"Med min signatur bekräftar jag innehållet och alla datum i detta dokumentet."

ALF BERTIL INGVAR SVEDULF
Styrelseledamot
Serienummer: 19390907xxxx
IP: 90.229.xxx.xxx
2023-06-21 18:58:37 UTC

BankID

CARL OSKAR NILSSON
Styrelseordförande
Serienummer: 19820406xxxx
IP: 62.20.xxx.xxx
2023-06-27 11:11:45 UTC

BankID

CHRISTER RASMUSSON
Auktoriserad revisor
Serienummer: 19871129xxxx
IP: 46.162.xxx.xxx
2023-06-27 11:15:03 UTC

BankID

Penneo dokumentnyckel: EGC6K-06TVC-Y11AW-VDW8E-38EP4-428KU

Detta dokument är digitalt signerat genom Penneo.com. Den digitala signeringsdatan i dokumentet är säkrad och validerad genom det datorgenererade hashvärdet hos det originella dokumentet. Dokumentet är låst och tidsstämplat med ett certifikat från en betrodd tredje part. All kryptografisk information är innesluten i denna PDF, för framtida validering om så krävs.

Hur man verifierar originaliteten hos dokumentet
Detta dokument är skyddat genom ett Adobe CDS certifikat. När du öppnar dokumentet i Adobe Reader bör du se att dokumentet är certifierat med **Penneo e-signature service <penneo@penneo.com>** Detta garanterar att dokumentets innehåll inte har ändrats.

Du kan verifiera den kryptografiska informationen i dokumentet genom att använda Penneos validator, som finns på **https://penneo.com/validator**

Revisionsberättelse

Till bolagsstämman i Friab individ & familj AB, org.nr 556651-4336

Rapport om årsredovisningen och koncernredovisningen

Uttalanden

Vi har utfört en revision av årsredovisningen och koncernredovisningen för Friab individ & familj AB för år 2022. Bolagets årsredovisning och koncernredovisning ingår på sidorna 18-47 i detta dokument.

Enligt vår uppfattning har årsredovisningen upprättats i enlighet med årsredovisningslagen och ger en i alla väsentliga avseenden rättvisande bild av moderbolagets finansiella ställning per den 31 december 2022 och av dess finansiella resultat och kassaflöde för året enligt årsredovisningslagen. Koncernredovisningen har upprättats i enlighet med årsredovisningslagen och ger en i alla väsentliga avseenden rättvisande bild av koncernens finansiella ställning per den 31 december 2022 och av dess finansiella resultat och kassaflöde för året enligt International Financial Reporting Standards (IFRS), såsom de antagits av EU, och årsredovisningslagen. Förvaltningsberättelsen är förenlig med årsredovisningens och koncernredovisningens övriga delar.

Vi tillstyrker därför att bolagsstämman fastställer resultaträkningen och balansräkningen för moderbolaget och koncernen.

Grund för uttalanden

Vi har utfört revisionen enligt International Standards on Auditing (ISA) och god revisionssed i Sverige. Vårt ansvar enligt dessa standarder beskrivs närmare i avsnittet *Revisorns ansvar*. Vi är oberoende i förhållande till moderbolaget och koncernen enligt god revisorssed i Sverige och har i övrigt fullgjort vårt yrkesetiska ansvar enligt dessa krav.

Vi anser att de revisionsbevis vi har inhämtat är tillräckliga och ändamålsenliga som grund för våra uttalanden.

Annan information än årsredovisningen och koncernredovisningen

Detta dokument innehåller även annan information än årsredovisningen och koncernredovisningen och återfinns på sidorna 1-17. Det är styrelsen som har ansvaret för denna andra information.

Vårt uttalande avseende årsredovisningen och koncernredovisningen omfattar inte denna information och vi gör inget uttalande med bestyrkande avseende denna andra information.

I samband med vår revision av årsredovisningen och koncernredovisningen är det vårt ansvar att läsa den information som identifieras ovan och överväga om informationen i väsentlig utsträckning är oförenlig med årsredovisningen och koncernredovisningen. Vid denna genomgång beaktar vi även den kunskap vi i övrigt inhämtat under revisionen samt bedömer om informationen i övrigt verkar innehålla väsentliga felaktigheter.

Om vi, baserat på det arbete som har utförts avseende denna information, drar slutsatsen att den andra informationen innehåller en väsentlig felaktighet, är vi skyldiga att rapportera detta. Vi har inget att rapportera i det avseendet.

Styrelsens ansvar

Det är styrelsen som har ansvaret för att årsredovisningen och koncernredovisningen upprättas och att de ger en rättvisande bild enligt årsredovisningslagen och, vad gäller koncernredovisningen, enligt IFRS såsom de antagits av EU. Styrelsen ansvarar även för den interna kontroll som de bedömer är nödvändig för att upprätta en årsredovisning och koncernredovisning som inte innehåller några väsentliga felaktigheter, vare sig dessa beror på oegentligheter eller misstag.

Vid upprättandet av årsredovisningen och koncernredovisningen ansvarar styrelsen för bedömningen av bolagets förmåga att fortsätta verksamheten. De upplyser, när så är tillämpligt, om förhållanden som kan påverka förmågan att fortsätta verksamheten och att använda antagandet om fortsatt drift. Antagandet om fortsatt drift tillämpas dock inte om styrelsen avser att likvidera bolaget, upphöra med verksamheten eller inte har något realistiskt alternativ till att göra något av detta.

Revisorns ansvar

Våra mål är att uppnå en rimlig grad av säkerhet om att årsredovisningen och koncernredovisningen som helhet inte innehåller några väsentliga felaktigheter, vare sig dessa beror på oegentligheter eller misstag, och att lämna en revisionsberättelse som innehåller våra uttalanden. Rimlig säkerhet är en hög grad av säkerhet, men är ingen garanti för att en revision som utförs enligt ISA och god revisionssed i Sverige alltid kommer att upptäcka en väsentlig felaktighet om en sådan finns. Felaktigheter kan uppstå på grund av oegentligheter eller misstag och anses vara väsentliga om de enskilt eller tillsammans rimligen kan förväntas påverka de ekonomiska beslut som användare fattar med grund i årsredovisningen och koncernredovisningen.

Som del av en revision enligt ISA använder vi professionellt omdöme och har en professionellt skeptisk inställning under hela revisionen. Dessutom:

- identifierar och bedömer vi riskerna för väsentliga felaktigheter i årsredovisningen och koncernredovisningen, vare sig dessa beror på oegentligheter eller misstag, utformar och utför granskningsåtgärder bland annat utifrån dessa risker och inhämtar revisionsbevis som är tillräckliga och ändamålsenliga för att utgöra en grund för våra uttalanden. Risken för att inte upptäcka en väsentlig felaktighet till följd av oegentligheter är högre än för en väsentlig felaktighet som beror på misstag, eftersom oegentligheter kan innefatta agerande i maskopi, förfalskning, avsiktliga utelämnanden, felaktig information eller åsidosättande av intern kontroll.
- skaffar vi oss en förståelse av den del av bolagets interna kontroll som har betydelse för vår revision för att utforma granskningsåtgärder som är lämpliga med hänsyn till omständigheterna, men inte för att uttala oss om effektiviteten i den interna kontrollen.
- utvärderar vi lämpligheten i de redovisningsprinciper som används och rimligheten i styrelsens uppskattningar i redovisningen och tillhörande upplysningar.
- drar vi en slutsats om lämpligheten i att styrelsen använder antagandet om fortsatt drift vid upprättandet av årsredovisningen och koncernredovisningen. Vi drar också en slutsats, med grund i de inhämtade revisionsbevisen, om det finns någon väsentlig osäkerhetsfaktor som avser sådana händelser eller förhållanden som kan leda till betydande tvivel om bolagets förmåga att fortsätta verksamheten. Om vi drar slutsatsen att det finns en väsentlig osäkerhetsfaktor, måste vi i revisionsberättelsen fästa uppmärksamheten på upplysningarna i årsredovisningen om den väsentliga osäkerhetsfaktorn eller, om sådana upplysningar är otillräckliga, modifiera uttalandet om årsredovisningen och koncernredovisningen. Våra slutsatser baseras på de revisionsbevis som inhämtas fram till datumet för revisionsberättelsen. Dock kan framtida händelser eller förhållanden göra att ett bolag inte längre kan fortsätta verksamheten.
- utvärderar vi den övergripande presentationen, strukturen och innehållet i årsredovisningen och koncernredovisningen, däribland upplysningarna, och om årsredovisningen och koncernredovisningen återger de underliggande transaktionerna och händelserna på ett sätt som ger en rättvisande bild.
- inhämtar vi tillräckliga och ändamålsenliga revisionsbevis avseende den finansiella informationen för enheterna eller affärsaktiviteterna inom koncernen för att göra ett uttalande avseende koncernredovisningen. Vi ansvarar för styrning, övervakning och utförande av koncernrevisionen. Vi är ensamt ansvariga för våra uttalanden.

Vi måste informera styrelsen om bland annat revisionens planerade omfattning och inriktning samt tidpunkten för den. Vi måste också informera om betydelsefulla iakttagelser under revisionen, däribland de eventuella betydande brister i den interna kontrollen som vi identifierat.

Penneo dokumentnyckel: DGXG3-W61V8-SYGK7-W73XF-PSMUI-ODVMH

Rapport om andra krav enligt lagar och andra författningar

Uttalanden

Utöver vår revision av årsredovisningen och koncernredovisningen har vi även utfört en revision av styrelsens förvaltning av Friab individ & familj AB för år 2022 samt av förslaget till dispositioner beträffande bolagets vinst eller förlust.

Vi tillstyrker att bolagsstämman disponerar vinsten enligt förslaget i förvaltningsberättelsen och beviljar styrelsens ledamöter ansvarsfrihet för räkenskapsåret.

Grund för uttalanden

Vi har utfört revisionen enligt god revisionssed i Sverige. Vårt ansvar enligt denna beskrivs närmare i avsnittet *Revisorns ansvar*. Vi är oberoende i förhållande till moderbolaget och koncernen enligt god revisorssed i Sverige och har i övrigt fullgjort vårt yrkesetiska ansvar enligt dessa krav.

Vi anser att de revisionsbevis vi har inhämtat är tillräckliga och ändamålsenliga som grund för våra uttalanden.

Styrelsens ansvar

Det är styrelsen som har ansvaret för förslaget till dispositioner beträffande bolagets vinst eller förlust. Vid förslag till utdelning innefattar detta bland annat en bedömning av om utdelningen är försvarlig med hänsyn till de krav som bolagets och koncernens verksamhetsart, omfattning och risker ställer på storleken av moderbolagets och koncernens egna kapital, konsolideringsbehov, likviditet och ställning i övrigt.

Styrelsen ansvarar för bolagets organisation och förvaltningen av bolagets angelägenheter. Detta innefattar bland annat att fortlöpande bedöma bolagets och koncernens ekonomiska situation och att tillse att bolagets organisation är utformad så att bokföringen, medelsförvaltningen och bolagets ekonomiska angelägenheter i övrigt kontrolleras på ett betryggande sätt.

Revisorns ansvar

Vårt mål beträffande revisionen av förvaltningen, och därmed vårt uttalande om ansvarsfrihet, är att inhämta revisionsbevis för att med en rimlig grad av säkerhet kunna bedöma om någon styrelseledamot eller verkställande direktören i något väsentligt avseende:

- företagit någon åtgärd eller gjort sig skyldig till någon försummelse som kan föranleda ersättningsskyldighet mot bolaget, eller
- på något annat sätt handlat i strid med aktiebolagslagen, årsredovisningslagen eller bolagsordningen.

Vårt mål beträffande revisionen av förslaget till dispositioner av bolagets vinst eller förlust, och därmed vårt uttalande om detta, är att med rimlig grad av säkerhet bedöma om förslaget är förenligt med aktiebolagslagen.

Rimlig säkerhet är en hög grad av säkerhet, men ingen garanti för att en revision som utförs enligt god revisionssed i Sverige alltid kommer att upptäcka åtgärder eller försummelser som kan föranleda ersättningsskyldighet mot bolaget, eller att ett förslag till dispositioner av bolagets vinst eller förlust inte är förenligt med aktiebolagslagen.

Som en del av en revision enligt god revisionssed i Sverige använder vi professionellt omdöme och har en professionellt skeptisk inställning under hela revisionen. Granskningen av förvaltningen och förslaget till dispositioner av bolagets vinst eller förlust grundar sig främst på revisionen av räkenskaperna. Vilka tillkommande granskningsåtgärder som utförs baseras på vår professionella bedömning med utgångspunkt i risk och väsentlighet. Det innebär att vi fokuserar granskningen på sådana åtgärder, områden och förhållanden som är väsentliga för verksamheten och där avsteg och överträdelser skulle ha särskild betydelse för bolagets situation. Vi går igenom och prövar fattade beslut, beslutsunderlag, vidtagna åtgärder och andra förhållanden som är relevanta för vårt uttalande om ansvarsfrihet. Som underlag för vårt uttalande om styrelsens förslag till dispositioner beträffande bolagets vinst eller förlust har vi granskat styrelsens motiverade yttrande samt ett urval av underlagen för detta för att kunna bedöma om förslaget är förenligt med aktiebolagslagen.

Helsingborg den dag som framgår av vår digitala signering

Ernst & Young AB

Christer Rasmusson
Auktoriserad revisor

Penneo dokumentnyckel: DGXG3-W61V8-SYGK7-W73XF-PSMUI-ODVMH

PENNEO

Signaturerna i detta dokument är juridiskt bindande. Dokumentet är signerat genom Penneo™ för säker digital signering. Tecknarnas identitet har lagrats, och visas nedan.

"Med min signatur bekräftar jag innehållet och alla datum i detta dokumentet."

CHRISTER RASMUSSON
Auktoriserad revisor
Serienummer: 19871129xxxx
IP: 46.162.xxx.xxx
2023-06-27 11:15:03 UTC

BankID

Penneo dokumentnyckel: DGXG3-W61V8-SYGK7-W73XF-PSMUI-ODVMH

Detta dokument är digitalt signerat genom Penneo.com. Den digitala signeringsdatan i dokumentet är säkrad och validerad genom det datorgenererade hashvärdet hos det originella dokumentet. Dokumentet är låst och tidsstämplat med ett certifikat från en betrodd tredje part. All kryptografisk information är innesluten i denna PDF, för framtida validering om så krävs.

Hur man verifierar originaliteten hos dokumentet
Detta dokument är skyddat genom ett Adobe CDS certifikat. När du öppnar dokumentet i Adobe Reader bör du se att dokumentet är certifierat med **Penneo e-signature service <penneo@penneo.com>** Detta garanterar att dokumentets innehåll inte har ändrats.

Du kan verifiera den kryptografiska informationen i dokumentet genom att använda Penneos validator, som finns på **https://penneo.com/validator**